



**ante**

# Haus und Garten

Katalog 2026

## Holz für die schönsten Orte Ihres Zuhauses

Wer Haus und Garten liebt, entwickelt ständig neue Ideen. Und damit diese Idee mit einem der schönsten Werkstoffe der Welt, gut und nachhaltig realisiert werden können, bieten wir eine große Auswahl für die Gestaltung ihrer Lieblingsorte zu Hause – zu jeder Jahreszeit.

Holz strahlt eine herzliche Wärme aus und ist ein langlebiger, nachwachsender und natürlicher Werkstoff. Dieser Werkstoff wächst bei uns vor der Haustür und ist deswegen auch die ökologisch sinnvolle Alternative für ihre Bauprojekte.

Das Produktportfolio von ante - Haus und Garten ist ein umfangreiches, vielseitiges Programm für die Gestaltung des Außenbereichs. Terrasse, Carport, Zaun oder Beetbegrenzung, Holz ist der perfekte Baustoff für den Haus und Gartenbereich. Nachhaltig, nachwachsend, widerstandsfähig, langlebig und gut zu verarbeiten. Unsere modernen Produktionsanlagen garantieren beste Verarbeitung.

## Inhalt

|   |           |
|---|-----------|
| Das Unternehmen ante .....  | 4 - 5     |
| Terrassen- und Konstruktionshölzer .....                                  | 6 - 13    |
| Sichtschutz- und Vorgartenzäune .....                                     | 14 - 57   |
| Pfosten, Pfostenzubehör, Baum- und Zaunpfähle, Rund- und Halbhölzer ..... | 58 - 61   |
| Farbe zum Nachbehandeln.....  | 62 - 63   |
| Mülltonnenboxen.....  | 64 - 65   |
| Hochbeete und Komposter .....   | 66 - 69   |
| Kaminholzregale.....  | 70 - 71   |
| Pergolen .....  | 72 - 75   |
| Spielgeräte .....   | 76 - 105  |
| Gartenmöbel .....   | 106 - 113 |
| CROARD - Creative Board.....  | 114 - 129 |
| Carportsysteme .....  | 130 - 155 |
| Montagehinweise und Holzmerkmale.....                                     | 156 - 161 |



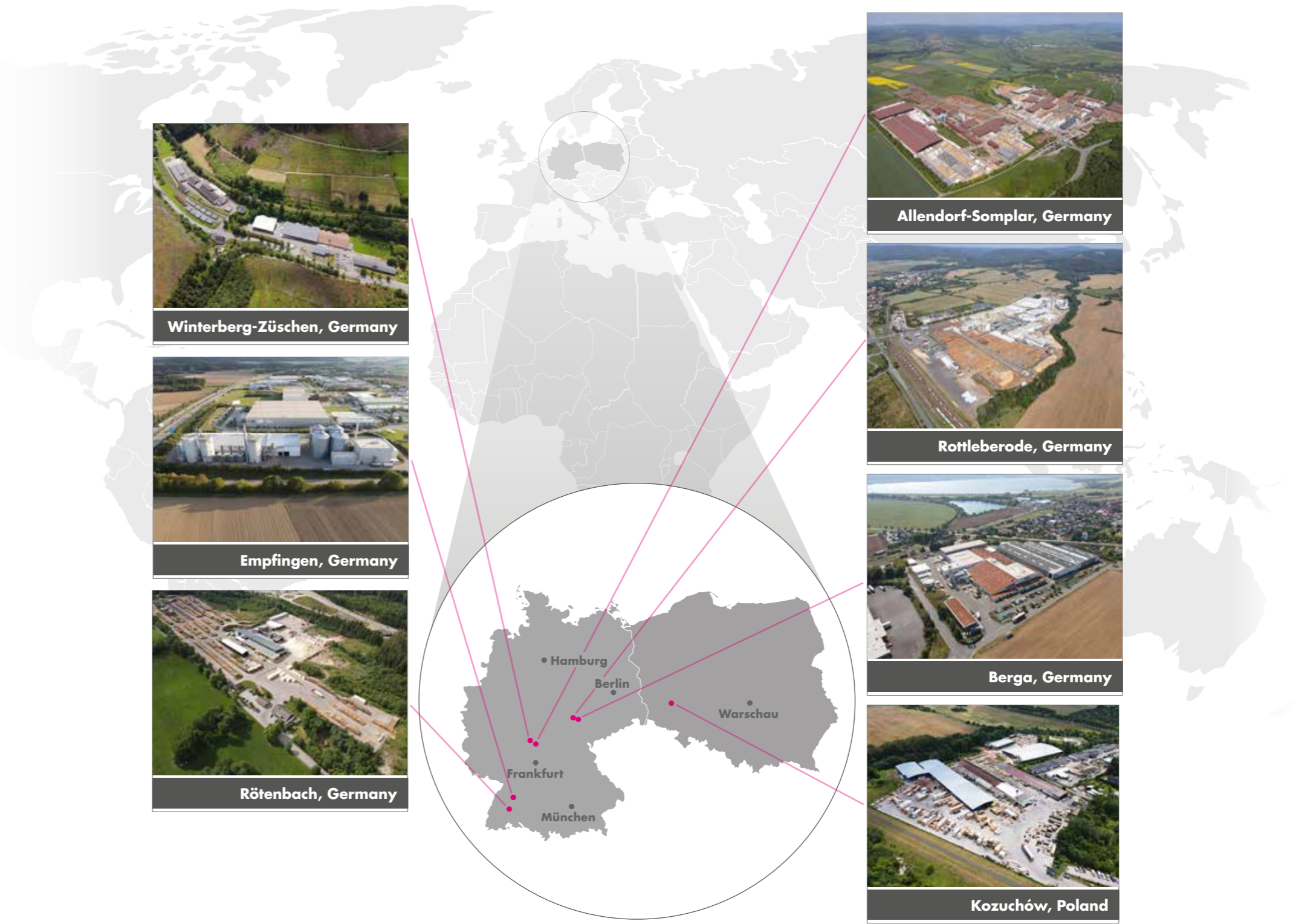
# Das Unternehmen **ante**

Das 1927 von Josef Ante in Züschen (NRW) gegründete Familienunternehmen, wird heute in der 3. und 4. Generation geführt. Mit über 1.400 Mitarbeitern produziert die ante-Gruppe an sieben Standorten in Deutschland und Polen moderne Holzprodukte, die weltweit Absatz finden.

Das Produktportfolio umfasst Schnittholz, Konstruktionsvollholz (KVH®), Brettschichtholz (BSH), Brettsperrholz (BSP), Abbund sowie Produkte für Haus und Garten, wie etwa Möbel, Spielgeräte, Zäune und Carports.

Die Produktion von HD®-Pellets aus anfallenden Hobel- und Sägespänen rundet die Wertschöpfungskette ab. So verarbeitet **ante** nahezu 100% des nachhaltigen Rohstoffes Holz.

Neben den hochmotivierten Mitarbeitern sorgt ein moderner Maschinenpark für den hohen **ante**-Qualitätsstandard in allen Bereichen. Mit zahlreichen international gültigen Zertifikaten wie z.B. PEFC/04-32-0046, DIN Plus, CE, etc. stellt sich **ante** den zeitgemäßen Ansprüchen des Marktes.



|   |   |   |  |   |   |  |  |  |  |   |   |
|---|---|---|--|---|---|--|--|--|--|---|---|
| Gründung durch Josef Ante in Winterberg-Züschen als Betrieb zur Herstellung von Schnittholz, Grubenholz und Besenstielen. |   | Bau einer neuen Sägehalle und Installation einer Zweigatteranlage |  | Mechanisierung des gesamten Fertigungsablaufs; eigenes Zimmererteam führt fertig verzimmertes Bauholz ein |   | Geschäftsführung übernimmt Jürgen Ante; Umzug der Schnittholzproduktion nach Allendorf-Somplar |  | Beginn der Produktion von Holzpellets durch die ante-Gruppe. |  | Markeneinführung der eigenen Möbellinie ante neo (Indoor/Outdoor) |   |
| <b>1927</b>   | <b>1946</b>   | <b>1959</b>   | <b>1964</b>                            | <b>1969</b>   | <b>1979</b>   | <b>1982</b>  | <b>1984</b>  | <b>2001</b>  | <b>2002</b>  | <b>2009</b>   | <b>heute</b>  |
|   | Die Söhne Erich und Alfred Ante treten in die Firma ein; Erich Ante übernimmt die Geschäftsführung. |   | Inbetriebnahme der ersten Hobelanlage. |   | Gründung der ante-holz GmbH; Bau eines Holzsägewerks in Allendorf-Somplar (Hessen). |  | Einstieg in Gartenholzproduktion; Installation von zwei Kesseldruck-Imprägnieranlagen. |  | Das Branchenmagazin "Holzkurier" wählt ante-holz zum Sägewerk des Jahres in Europa |   | ante zählt zu den größten Holzindustrie-Unternehmen Europas. Mit modernen Werkstandorten und Fokus auf Nachhaltigkeit und Innovation. |

## Terrassendielen

Terrassendielen von ante vereinen natürliche Schönheit mit hoher Stabilität und Langlebigkeit. Sie bilden die ideale Grundlage für großzügige Terrassenflächen, stilvolle Übergänge in den Garten oder individuelle Outdoor-Projekte. Dank sorgfältiger Sortierung, präziser Verarbeitung und optimal ausgewählten Holzarten entstehen robuste, formstabile Terrassen, die viele Jahre zuverlässig halten. Natürliche Farbnuancen und eine warme Oberfläche schaffen eine zeitlose Ästhetik, die jeden Außenbereich aufwertet und zu einem wohnlichen Lebensraum im Freien macht.

*Bild: Terrassendielen Douglasie (Seite 8-9)*

Beachten Sie auch die „Montagehinweise für Terrassendecks“ auf den Seiten 156 – 157.





## Terrassendielen Douglasie

Terrassendielen aus Douglasie überzeugen durch ihre natürliche Stabilität und ihre warmen, charaktervollen Farbtöne. Sie bleiben über viele Jahre formstark und verleihen jeder Terrasse eine hochwertige, einladende Ausstrahlung. Ihr lebendiger Holzcharakter macht Douglasie zur idealen Wahl für moderne und naturnahe Gartengestaltungen.

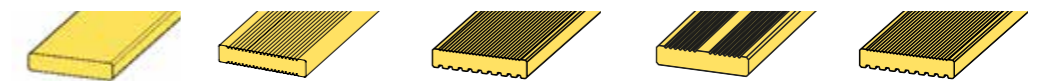
## Terrassendielen

Douglasie natur.



Terrassendielen

| Dimension in cm<br>Oberseite/Unterseite<br>Terrassenprofil<br>Oberfläche<br>Länge in cm | 2,1 x 12,0<br>geriffelt/ glatt<br>Nr. 22<br>Douglasie natur |     | 2,1 x 12,0<br>franz. Profil/ glatt<br>Nr. 100<br>Douglasie natur |     | 2,4 x 12,4<br>franz. Profil/ glatt<br>Nr. 93<br>Douglasie natur |     | 2,4 x 12,4<br>beidseitig franz. Profil<br>Nr. 94<br>Douglasie natur |     |
|---|---|-----|--|-----|---|-----|---|-----|
|   | Art.-Nr.  | VE  | Art.-Nr.   | VE  | Art.-Nr.  | VE  | Art.-Nr.  | VE  |
| 200   | 15077270  | 117 | 15045270   | 126 | 15098270  | 117 | 15097270  | 117 |
| 300   | 15077370  | 117 | 15045370   | 126 | 15098370  | 117 | 15097370  | 117 |
| 400   | 15077470  | 117 |  |     | 15098470  | 117 | 15097470  | 117 |



Terrassendielen

| Dimension in cm<br>Oberseite/Unterseite<br>Terrassenprofil<br>Oberfläche<br>Länge in cm | 2,7 x 14,6<br>beidseitig glatt<br>Nr. 26<br>Douglasie natur |    | 2,7 x 14,6<br>beidseitig geriffelt<br>Nr. 03<br>Douglasie natur |    | 2,8 x 12,0<br>geriffelt/ genutet<br>Nr. 99<br>Douglasie natur |    | 2,8 x 14,5<br>franz. Profil/ glatt<br>Nr. 96<br>Douglasie natur |    | 2,8 x 14,5<br>geriffelt/ genutet<br>Nr. 97<br>Douglasie natur |    |
|---|---|----|---|----|---|----|---|----|---|----|
|   | Art.-Nr.  | VE | Art.-Nr.  | VE | Art.-Nr.  | VE | Art.-Nr.  | VE | Art.-Nr.  | VE |
| 200   | 15070370  | 91 | 15069270  | 91 | 15046270  | 72 | 15091270  | 64 | 15092270  | 64 |
| 300   | 15070470  | 91 | 15069370  | 91 | 15046370  | 72 | 15091370  | 64 | 15092370  | 64 |
| 400   | 15070570  | 91 | 15069470  | 91 | 15046470  | 72 | 15091470  | 64 | 15092470  | 64 |
| 500   |   |    | 15069570  | 91 |   |    |   |    |   |    |

## Unterkonstruktion

Douglasie natur.



Unterkonstruktionen

| Dimension in cm<br>Terrassenprofil<br>Oberfläche<br>Länge in cm | 2,8 x 4,5<br>Nr. 75<br>Douglasie natur |    | 4,5 x 7,0<br>Nr. 72<br>Douglasie natur |    |
|---|--|----|--|----|
|   | Art.-Nr.                               | VE | Art.-Nr.                               | VE |
| 200   | 15067670                               | 96 | 15016270                               | 48 |
| 250   |  |    | 15016670                               | 48 |
| 300   |  |    | 15016370                               | 48 |
| 400   |  |    | 15016470                               | 48 |

## KVH®

Douglasie natur.



KVH®, gefast

| Dimension in cm<br>Oberfläche<br>Länge in cm | 10 x 10<br>Douglasie natur |    | 12 x 12<br>Douglasie natur |    | 14 x 14<br>Douglasie natur |    |
|--|----------------------------|----|----------------------------|----|----------------------------|----|
|  | Art.-Nr.                   | VE | Art.-Nr.                   | VE | Art.-Nr.                   | VE |
| 500  | 15210570                   | 55 | 15212570                   | 36 | 15214570                   | 24 |



## Terrassendielen KDI grün

Terrassendielen in KDI grün überzeugen durch ihre hohe Beständigkeit und lange Lebensdauer. Die spezielle Behandlung sorgt dafür, dass das Holz stabil bleibt und seine Form über viele Jahre hinweg hält. Mit ihrer natürlich dezenten Farbgebung fügen sich KDI-Dielen harmonisch in jede Gartengestaltung ein.



## Terrassendielen

KDI grün.



Terrassendielen

| Dimension in cm      | 1,9 x 14,6          |     | 2,1 x 9,0           |     | 2,7 x 14,6           |    | 2,7 x 14,6        |    |
|----------------------|---------------------|-----|---------------------|-----|----------------------|----|-------------------|----|
|                      | einseitig geriffelt |     | einseitig geriffelt |     | beidseitig geriffelt |    | geriffelt/genutet |    |
| Oberseite/Unterseite | Nr. 07              |     | Nr. 09              |     | Nr. 03               |    | Nr. 02            |    |
| Terrassenprofil      | KDI grün            |     | KDI grün            |     | KDI grün             |    | KDI grün          |    |
| Oberfläche           | KDI grün            |     | KDI grün            |     | KDI grün             |    | KDI grün          |    |
| Länge in cm          | Art.-Nr.            | VE  | Art.-Nr.            | VE  | Art.-Nr.             | VE | Art.-Nr.          | VE |
| 200                  | 15002201            | 117 |                     |     | 15069201             | 91 | 15065201          | 91 |
| 250                  |                     |     | 15066701            | 176 |                      |    |                   |    |
| 300                  | 15002301            | 117 |                     |     | 15069301             | 91 | 15065301          | 91 |
| 400                  | 15002401            | 117 |                     |     | 15069401             | 91 | 15065401          | 91 |
| 500                  |                     |     |                     |     | 15069501             | 91 | 15065501          | 91 |



Terrassendielen

| Dimension in cm      | 2,7 x 14,6         |    | 2,7 x 14,6       |    | 2,7 x 14,6       |    | 3,2 x 13,2         |    |
|----------------------|--------------------|----|------------------|----|------------------|----|--------------------|----|
|                      | beidseitig genutet |    | strukturgehobelt |    | beidseitig glatt |    | beidseitig genutet |    |
| Oberseite/Unterseite | Nr. 01             |    | Nr. 05           |    | Nr. 26           |    | Nr. 12             |    |
| Terrassenprofil      | KDI grün           |    | KDI grün         |    | KDI grün         |    | KDI grün           |    |
| Oberfläche           | KDI grün           |    | KDI grün         |    | KDI grün         |    | KDI grün           |    |
| Länge in cm          | Art.-Nr.           | VE | Art.-Nr.         | VE | Art.-Nr.         | VE | Art.-Nr.           | VE |
| 200                  | 15062201           | 91 |                  |    |                  |    |                    |    |
| 240                  |                    |    |                  |    |                  |    | 15066801           | 80 |
| 300                  | 15062301           | 91 | 15077301         | 91 | 15070301         | 91 |                    |    |
| 360                  |                    |    |                  |    |                  |    |                    |    |
| 400                  | 15062401           | 91 | 15077401         | 91 | 15070401         | 91 |                    |    |
| 500                  | 15062501           | 91 |                  |    | 15070501         | 91 |                    |    |

## Unterkonstruktion

KDI grün.



Unterkonstruktionen

| Dimension in cm | 4,5 x 7,0 |     | 4,5 x 9,5 |    |
|-----------------|-----------|-----|-----------|----|
|                 | Nr. 72    |     | Nr. 85    |    |
| Terrassenprofil | KDI grün  |     | KDI grün  |    |
| Oberfläche      | KDI grün  |     | KDI grün  |    |
| Länge in cm     | Art.-Nr.  | VE  | Art.-Nr.  | VE |
| 200             | 15016201  | 140 |           |    |
| 250             | 15016601  | 112 |           |    |
| 300             | 15016301  | 140 | 15085301  | 99 |
| 400             | 15016401  | 140 | 15085401  | 99 |
| 500             | 15016501  | 140 | 15085501  | 99 |



## Terrassendielen KDI braun

Terrassendielen in KDI braun überzeugen durch ihre hohe Widerstandsfähigkeit im Außenbereich. Die braune Kesseldruckimprägnierung schützt das Holz zuverlässig vor Feuchtigkeit und Witterungseinflüssen und sorgt für eine lange Lebensdauer. Die warme, erdige Farbgebung schafft eine natürliche, wertige Optik und unterstreicht den wohnlichen Charakter von Terrasse und Außenbereich.



## Terrassendielen

Imprägniert grau.



Terrassendielen

| Dimension in cm<br>Oberseite/Unterseite<br>Terrassenprofil<br>Oberfläche<br>Länge in cm | 2,1 x 12,0<br>geriffelt m. Steg/ glatt<br>Nr. 117<br>Imprägniert grau |     | 2,3 x 10,0<br>beidseitig glatt<br>Nr. 63<br>Imprägniert grau |     | 2,8 x 14,5<br>beidseitig genutet<br>Nr. 102<br>Imprägniert grau |    | 4,5 x 7,0<br>beidseitig glatt<br>TP 72<br>Imprägniert grau |    |
|---|---|-----|--|-----|---|----|--|----|
|   | Art.-Nr.  | VE  | Art.-Nr.   | VE  | Art.-Nr.  | VE | Art.-Nr.   | VE |
| 200   |   |     | 15068206   | 110 |   |    |  |    |
| 300   | 15044306  | 126 |  |     | 15061306  | 84 | 15060306   | 48 |

## Terrassendielen

KDI braun.



Terrassendielen

| Dimension in cm<br>Oberseite/Unterseite<br>Terrassenprofil<br>Oberfläche<br>Länge in cm | 2,1 x 12,0<br>geriffelt m. Steg/ glatt<br>Nr. 117<br>KDI braun |     | 2,8 x 14,5<br>genutet/ franz. Profil<br>Nr. 102<br>KDI braun |    | 4,5 x 7,0<br>beidseitig glatt<br>Nr. 72<br>KDI braun |    |
|---|--|-----|--|----|--|----|
|   | Art.-Nr.   | VE  | Art.-Nr.   | VE | Art.-Nr.   | VE |
| 200   | 15044202   | 126 | 15061202   | 84 |  |    |
| 300   | 15044302   | 126 | 15061302   | 84 | 15060302   | 84 |
| 400   |  |     | 15061402   | 84 |  |    |

## Sichtschutz & Vorgartenzäune

Sichtschutz- und Vorgartenzäune von ante vereinen natürliche Holzoptik mit stabiler Konstruktion und langlebiger Qualität. Sie gliedern Außenbereiche, schaffen Privatsphäre und setzen gestalterische Akzente rund um Haus und Garten. Sorgfältige Materialauswahl, präzise Verarbeitung und robuste Ausführung sorgen für dauerhaft formstabile Elemente mit zeitloser, hochwertiger Ausstrahlung.

*Bild: Zaunserie Rhombus (Seite 16-17)*



### Tipp vom Profi

Wir empfehlen für natürlich, dauerhafte Oberflächen, das Auftragen eines Pflegeöls



Beachten Sie auch unsere Montagetipps auf den Seiten 158 – 159.





## Zaunserie Rhombus


Die Zaunserie Rhombus vereint moderne Linienführung mit der natürlichen Wirkung von Holz. Die charakteristische Anordnung der Rhombusleisten schafft eine elegante Optik und ein ausgewogenes Verhältnis zwischen Sichtschutz und Leichtigkeit. So entstehen zeitgemäße Zaunelemente, die Garten- und Außenbereiche stilvoll einrahmen.



## Zaunserie Rhombus

Geradlinige Sichtblenden für die moderne Architektur.  
Mit Rhombusleisten und senkrechten Stäben, CNC und V2A gefertigt.  
Rhombus ca. 20mm x 58mm, senkrechte Stäbe ca. 24mm x 58mm.

Zaunserie  
Rhombus



| B x H in cm       | 180 x 180 |    | 90 x 180 |    | 90 x 145 |    | 90 x 120 |    | 180 x 85 |    |
|-------------------|-----------|----|----------|----|----------|----|----------|----|----------|----|
|                   | Art.-Nr.  | VE | Art.-Nr. | VE | Art.-Nr. | VE | Art.-Nr. | VE | Art.-Nr. | VE |
| KDI grün          | 30160001  | 20 | 30160401 | 20 | 30160501 | 20 | 30160201 | 20 | 30160901 | 20 |
| lasier behandelt* | 301600__  | 12 | 301604__ | 6  | 301605__ | 6  | 301602__ | 6  | 301609__ | 6  |
| Douglasie natur   | 30160070  | 12 | 30160470 | 6  | 30160570 | 6  | 30160270 | 6  | 30160970 | 6  |

\*Die ausgesuchte Farbnummer (zweistellig) an das Ende der Art.-Nr. setzen.



KDI grün



lasier behandelt  
basaltgrau - 41



lasier behandelt  
anthrazit - 45



Douglasie natur

Für jeden Wunschfarbton bietet  
**ante** den richtigen Anstrich.  
Farben finden Sie auf Seite 63.



# Zaunserie Limone

Die Zaunserie Limone überzeugt als hochwertige Sichtblende mit moderner, edler Optik. Rhombusförmig gehobelte Lamellen in jalousieartiger Anordnung verleihen der Serie ihren besonderen Charakter. Präzise Verarbeitung und hochwertige Details unterstreichen den Anspruch dieser Zaunlösung.



Pfosten finden Sie auf den Seiten 58 – 59. Anker und Beschläge finden Sie auf den Seiten 60 – 61.



## Zaunserie Limone

Sichtblende in edlem Design. Die Lamellen sind profiliert gehobelt und verleihen dem Element durch die flächige und jalousieartige Anordnung eine außergewöhnliche Optik.

Rahmen, Aufsatzleisten und Gitterleisten gehobelt, Lamellen mit Zierprofil, CNC und V2A gefertigt.  
Rahmen ca. 40mm x 68mm,  
Leisten ca. 13mm x 68mm.



Lamellenquerschnitt, Zaunserie Limone. ca. 12x155 mm



runder Bildausschnitt: sehr stabile Sandwichbauweise

### Zaunserie Limone



| B x H in cm       | 180 x 180 |    | 90 x 180 |    | 90 x 150 |    | 90 x 120 |    | 180 x 90 |    | 180 x 180 |    |
|-------------------|-----------|----|----------|----|----------|----|----------|----|----------|----|-----------|----|
|                   | Art.-Nr.  | VE | Art.-Nr. | VE | Art.-Nr. | VE | Art.-Nr. | VE | Art.-Nr. | VE | Art.-Nr.  | VE |
| KDI grün          | 30410001  | 12 | 30410401 | 12 | 30410801 | 12 | 30410901 | 12 | 30411301 | 12 | 30415001  | 12 |
| lasert behandelt* | 304100__  | 12 | 304104__ | 6  | 304108__ | 6  | 304109__ | 6  | 304113__ | 6  | 304150__  | 12 |

\*Die ausgesuchte Farbnummer (zweistellig) an das Ende der Art.-Nr. setzen.



KDI grün



lasert behandelt  
basaltgrau - 41



lasert behandelt  
anthrazit - 45

Für jeden Wunschfarbton bietet ante den richtigen Anstrich. Farben finden Sie auf Seite 63.





Pfosten finden Sie auf den Seiten 58 – 59. Anker und Beschläge finden Sie auf den Seiten 60 – 61.



Beachten Sie auch unsere Montagetipps auf den Seiten 158 – 159.




## Zaunserie Lichtenfels

Sichtblende in edlem Design. Die Lamellen sind rhombusförmig gehobelt und verleihen dem Element eine nahezu Blickdichte, harmonische Optik. Präzise fixierte, filigrane Profile ca. 27mm x 30mm. Riegel ca. 21mm x 70mm.



Douglasie natur

### Zaunserie Lichtenfels



| B x H in cm     | 180 x 180 |    | 90 x 180 |    | 180 x 90 |    |
|-----------------|-----------|----|----------|----|----------|----|
|                 | Art.-Nr.  | VE | Art.-Nr. | VE | Art.-Nr. | VE |
| Douglasie natur | 30560070  | 16 | 30560470 | 16 | 30561170 | 16 |

Für jeden Wunschfarbton bietet **ante** den richtigen Anstrich. Farben finden Sie auf Seite 63.



# Zaunserie Trio konfus

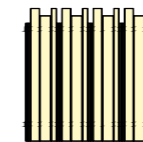
Diese Zaunserie verbindet markante Tiefenwirkung mit natürlicher Beständigkeit. Durch präzise angeordnete Profile entsteht eine lebendige, räumliche Struktur, die dem Zaun eine besondere Präsenz verleiht. Gefertigt aus heimischer Douglasie und glatt gehobelt, steht sie für langlebige Qualität und eine hochwertige, natürliche Optik.



## Zaunserie Trio konfus

Gönnen Sie sich einen Moment, um die Facetten dieser Zaunserie zu entdecken. Speziell positionierte Profile unterstreichen den dreidimensionalen Effekt. Natürlich dauerhaft durch heimische Douglasie. Profile glatt gehobelt.

Zaunserie  
Trio konfus



| B x H in cm                    | 180 x 180 |    | 90 x 180 |    | 180 x 90 |    |
|--------------------------------|-----------|----|----------|----|----------|----|
|                                | Art.-Nr.  | VE | Art.-Nr. | VE | Art.-Nr. | VE |
| Douglasie natur                | 30718070  | 12 | 30709070 | 6  | 30719070 | 6  |
| Douglasie Patina (vorvergraut) | 30718072  | 12 | 30709072 | 6  | 30719072 | 6  |



Douglasie natur



Douglasie Patina  
(vorvergraut)

Für jeden Wunschfarbton bietet **ante** den richtigen Anstrich. Farben finden Sie auf Seite 63.



Pfosten finden Sie auf den Seiten 58 – 59. Anker und Beschläge finden Sie auf den Seiten 60 – 61.




Beachten Sie auch unsere Montagetipps auf den Seiten 158 – 159.





## Zaunserie Steinau

Dieser Sichtschutz lässt sich sowohl horizontal als auch vertikal montieren. Die wechselweise montierten Lamellen erzeugen einen 3D-Effekt.



Zaunserie Steinau

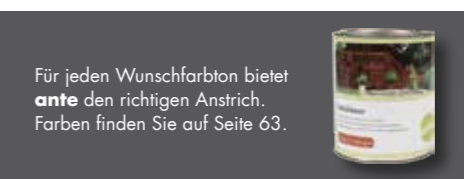
| B x H in cm                | 180 x 180 |    | 90 x 180 |    | 90 x 180 |    |
|----------------------------|-----------|----|----------|----|----------|----|
|                            | Art.-Nr.  | VE | Art.-Nr. | VE | Art.-Nr. | VE |
| Douglasie natur            | 30620070  | 20 | 30620170 | 10 | 30620270 | 10 |
| lasier behandelt anthrazit | 30620045  | 20 | 30620145 | 10 | 30620245 | 10 |



Douglasie natur





lasier behandelt anthrazit



Für jeden Wunschfarbton bietet **ante** den richtigen Anstrich. Farben finden Sie auf Seite 63.



Anker und Beschläge finden Sie auf den Seiten 58 – 59.

## Zaunserie Schwerin

Die natürliche Sichtschutzwand als flexibles Stecksystem. Variabel in Höhe und Länge. In die längsgenuteten Pfosten werden nach Wunsch Profilbretter gesteckt und mit einer Schraube je Brettseite gesichert.

Heimische Douglasie zeichnet sich durch eine gute Dauerhaftigkeit aus. Durch die Bewitterung entsteht im Laufe der Zeit eine natürliche Patina.

Bitte beachten Sie beim Aufbau die Montageanleitung.



Douglasie natur

Für jeden Wunschfarbton bietet **ante** den richtigen Anstrich. Farben finden Sie auf Seite 63.



## Füllprofile, Douglasie

Profilholz (Nut und Feder) 27 x 146 mm, beidseitig glatt gehobelt.



Füllprofile  
27 x 146 mm

| Länge in cm     | 95       |    | 195      |    |
|-----------------|----------|----|----------|----|
|                 | Art.-Nr. | VE | Art.-Nr. | VE |
| Douglasie natur | 30310770 | 91 | 30310670 | 91 |

## Endpfosten, Douglasie

Pfosten 90 x 90 mm, glatt gehobelt ohne Abdeckung, einseitig 20mm genutet.

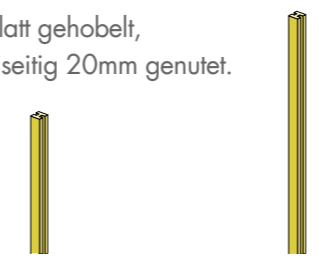


Endpfosten  
9 x 9 cm

| Länge in cm     | 110      |    | 190      |    |
|-----------------|----------|----|----------|----|
|                 | Art.-Nr. | VE | Art.-Nr. | VE |
| Douglasie natur | 30311070 | 55 | 30311170 | 55 |

## Mittelpfosten, Douglasie

Pfosten 90 x 90 mm, glatt gehobelt, ohne Abdeckung, zweiseitig 20mm genutet.



Mittelpfosten  
9 x 9 cm

| Länge in cm     | 110      |    | 190      |    |
|-----------------|----------|----|----------|----|
|                 | Art.-Nr. | VE | Art.-Nr. | VE |
| Douglasie natur | 30310870 | 55 | 30310970 | 55 |

## Eckpfosten, Douglasie

Pfosten 90 x 90 mm, glatt gehobelt ohne Abdeckung, zweiseitig über Eck 20mm genutet.



Eckpfosten  
9 x 9 cm

| Länge in cm     | 110      |    | 190      |    |
|-----------------|----------|----|----------|----|
|                 | Art.-Nr. | VE | Art.-Nr. | VE |
| Douglasie natur | 30311370 | 55 | 30311270 | 55 |

VINTAGE - LOOK



## Zaunserie Stavanger

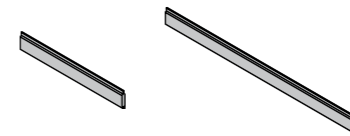
Die flexible Sichtschutzwand als Stecksystem. Variabel in Länge und Höhe. Präzise gefertigt und mit Vergrauungslasur behandelt. Längsgenutete Pfosten in Verbindung mit hochwertigen Profilbrettern.

Ein spezielles Verfahren erzeugt eine individuelle Oberflächengestaltung. Unterstrichen wird diese durch das Aufbringen einer Vergrauungslasur. Diese Kombination sorgt für den außergewöhnlichen Vintage-Look.

Bitte beachten Sie beim Aufbau die Montageanleitung.

### Füllprofile

Profilholz (Nut und Feder) 27 x 146 mm, beidseitig struktur gehobelt.

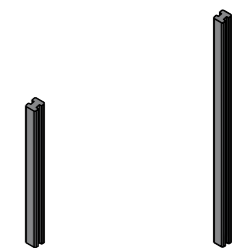


Füllprofile  
27 x 146 mm

|                                      | Länge in cm | 95       |    | 195      |    |
|--------------------------------------|-------------|----------|----|----------|----|
|                                      |             | Art.-Nr. | VE | Art.-Nr. | VE |
| Kiefer/ Fichte, Patina (vorvergraut) |             | 30311774 | 91 | 30311674 | 91 |

### Mittelpfosten

Pfosten 90 x 90 mm, glatt gehobelt, zweiseitig 27mm genutet.




Mittelpfosten  
9 x 9 cm

|  | Länge in cm | 110      |    | 190      |    |
|--|-------------|----------|----|----------|----|
|  |             | Art.-Nr. | VE | Art.-Nr. | VE |
| Kiefer/ Fichte, lasiert beh. anthrazit |             | 30311845 | 55 | 30311945 | 55 |

### Eckpfosten

Pfosten 90 x 90 mm, glatt gehobelt, zweiseitig über Eck 27mm genutet.

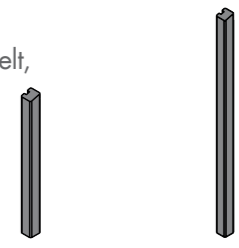


Eckpfosten  
9 x 9 cm

|  | Länge in cm | 110      |    | 190      |    |
|--|-------------|----------|----|----------|----|
|  |             | Art.-Nr. | VE | Art.-Nr. | VE |
| Kiefer/ Fichte, lasiert beh. anthrazit |             | 30312045 | 55 | 30312145 | 55 |

### Endpfosten


Pfosten 90 x 90 mm, glatt gehobelt, einseitig 27mm genutet.



Endpfosten  
9 x 9 cm

|  | Länge in cm | 110      |    | 190      |    |
|--|-------------|----------|----|----------|----|
|  |             | Art.-Nr. | VE | Art.-Nr. | VE |
| Kiefer/ Fichte, lasiert beh. anthrazit |             | 30314145 | 55 | 30314945 | 55 |

Anker und Beschläge finden Sie auf den Seiten 60 – 61.



#### Tipp vom Profi

Wir empfehlen für natürlich, dauerhafte Oberflächen, das Auftragen eines Pflegeöls



Douglasie Patina (vorvergraut)

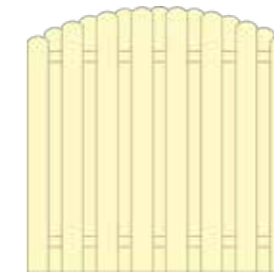

Für jeden Wunschfarbton bietet **ante** den richtigen Anstrich. Farben finden Sie auf Seite 63.





## Zaunserie Valencia

Ein moderner Sichtschutz mit klarer Linienführung. Die breiten Lamellen sorgen für eine hochwertige Optik und zuverlässigen Sichtschutz. Valencia überzeugt durch zeitloses Design und präzise Verarbeitung. Bretter 16 mm x 145 mm, CNC-gefertigt, V2A verschraubt.



| B x H in cm | 180 x 180 |    | 180 x 160/180 |    |
|-------------|-----------|----|---------------|----|
|             | Art.-Nr.  | VE | Art.-Nr.      | VE |
| KDI grün    | 30470001  | 19 | 30470101      | 19 |



KDI grün



## Zaunserie Roma

Klassischer Dichtzaun mit stabiler Rahmenkonstruktion für zuverlässigen Sichtschutz. Die geschlossene Ausführung sorgt für eine ruhige, klare Optik und hohe Funktionalität im Garten- und Terrassenbereich. Rahmen 30 x 50 mm, geschlossen, KDI grün. Lamellen ca. 5 x 106 mm.



| B x H in cm | 180 x 180 |    |
|-------------|-----------|----|
|             | Art.-Nr.  | VE |
| KDI grün    | 30155001  | 30 |



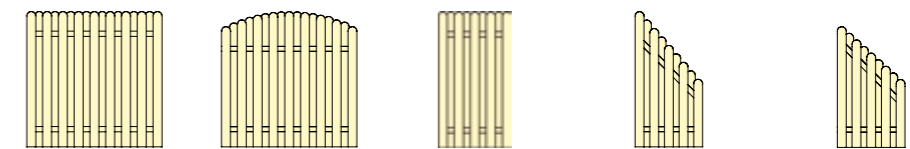
KDI grün



## Zaunserie Lüneburg

Der unaufdringliche, moderne Sichtschutz in vielen Gestaltungsvarianten. Glatt gehobelte Bretter 16mm x 114mm, Kopf gerundet, Riegel 22mm x 70mm, CNC und V2A gefertigt.

Zaunserie Lüneburg



| B x H in cm                    | 180 x 180 |    | 180 x 160/180 |    | 90 x 180 |    | 90 x 180/90 |    | 90 x 160/90 |    |
|--------------------------------|-----------|----|---------------|----|----------|----|-------------|----|-------------|----|
|                                | Art.-Nr.  | VE | Art.-Nr.      | VE | Art.-Nr. | VE | Art.-Nr.    | VE | Art.-Nr.    | VE |
| KDI grün                       | 30130001  | 20 | 30135001      | 20 | 30130401 | 10 | 30131101    | 10 | 30131201    | 10 |
| lasiert vorbehandelt anthrazit | 30130016  | 10 | 30135016      | 10 | 30130416 | 5  | 30131116    | 5  |             |    |
| Douglasie natur                | 30130070  | 10 |               |    | 30130470 | 5  | 30131170    | 5  |             |    |



KDI grün



lasiert vorbehandelt anthrazit



Douglasie natur

Für jeden Wunschfarbton bietet ante den richtigen Anstrich. Farben finden Sie auf Seite 63.





Pfosten finden Sie auf den Seiten 58 – 59. Anker und Beschläge finden Sie auf den Seiten 60 – 61.




Beachten Sie auch unsere Montagetipps auf den Seiten 158 – 159.



## Zaunserie Haffkrug

Ein moderner Sichtschutz, der durch klare Linienführung überzeugt. Die Farbgebung macht ihn zum besonderen Gestaltungselement. Der Zaun besticht zudem durch sein außergewöhnlich gutes Preis-/Leistungsverhältnis. Profile 16mm x 114mm mit Ziernuten, Riegel 24mm x 70mm, CNC und V2A gefertigt.

Zaunserie  
Haffkrug



| B x H in cm                      | 180 x 180 |    | 90 x 180 |    | 90 x 150 |    | 90 x 120 |    | 180 x 90 |    |
|----------------------------------|-----------|----|----------|----|----------|----|----------|----|----------|----|
|                                  | Art.-Nr.  | VE | Art.-Nr. | VE | Art.-Nr. | VE | Art.-Nr. | VE | Art.-Nr. | VE |
| lasieret vorbehandelt basaltgrau | 30510012  | 20 | 30510412 | 10 | 30510512 | 10 | 30510212 | 10 | 30511312 | 10 |
| lasieret vorbehandelt anthrazit  | 30510016  | 20 | 30510416 | 10 | 30510516 | 10 | 30510216 | 10 | 30511316 | 10 |



lasieret vorbehandelt  
basaltgrau




lasieret vorbehandelt  
anthrazit

Für jeden Wunschfarbton bietet **ante** den richtigen Anstrich. Farben finden Sie auf Seite 63.






Pfosten finden Sie auf den Seiten 58 – 59. Anker und Beschläge finden Sie auf den Seiten 60 – 61.



Beachten Sie auch unsere Montagertipps auf den Seiten 158 – 159.



## Zaunserie Riva

Die leichte und lichtdurchlässige Erscheinungsform sorgt für Transparenz und ein spannendes Licht- und Schattenspiel.

Glatt gehobelte Profile ca. 13 x 120 mm, Gitterleisten 13 x 38 mm, CNC und V2A gefertigt.

Zaunserie Riva

| B x H in cm       | 180 x 180 |    | 180 x 180 |    | 90 x 180 |    | 60 x 180 |    | 90 x 180/90 |    | 180 x 90 |    |
|-------------------|-----------|----|-----------|----|----------|----|----------|----|-------------|----|----------|----|
|                   | Art.-Nr.  | VE | Art.-Nr.  | VE | Art.-Nr. | VE | Art.-Nr. | VE | Art.-Nr.    | VE | Art.-Nr. | VE |
| lasier behandelt* | 303050__  | 12 | 303000__  | 12 | 303004__ | 6  | 303006__ | 6  | 303011__    | 6  | 303013__ | 6  |
| Douglasie natur   | 30305070  | 12 | 30300070  | 12 | 30300470 | 6  | 30300670 | 6  | 30301170    | 6  | 30301370 | 6  |

\*Die ausgesuchte Farbnummer (zweistellig) an das Ende der Art.-Nr. setzen.



lasier behandelt  
Mahagoni - 40



lasier behandelt  
basaltgrau - 41



lasier behandelt  
Kiefer - 42



Douglasie natur

Für jeden Wunschfarbton bietet **ante** den richtigen Anstrich. Farben finden Sie auf Seite 63.





Pfosten finden Sie auf den Seiten 58 – 59. Anker und Beschläge finden Sie auf den Seiten 60 – 61.



Beachten Sie auch unsere Montagetipps auf den Seiten 158 – 159.



## Zaunserie Pisa

Attraktiver Dichtzaun mit dem besonderen Flair. Rahmen, Leisten und Kreuz gehobelt, Lamellen mit Zierprofil, CNC und V2A gefertigt. Rahmen 38 x 58 mm, Lamellen 8 x 94 mm.

Zaunserie Riva



|                            | 180 x 180 |    | 90 x 180 |    | 90 x 180/90 |    | 180 x 90 |    |
|----------------------------|-----------|----|----------|----|-------------|----|----------|----|
|                            | Art.-Nr.  | VE | Art.-Nr. | VE | Art.-Nr.    | VE | Art.-Nr. | VE |
| lasier behandelt Kiefer    | 30400042  | 12 | 30400442 | 6  | 30401142    | 6  | 30401342 | 6  |
| lasier behandelt anthrazit | 30400045  | 12 | 30400445 | 6  | 30401145    | 6  | 30401345 | 6  |



lasier behandelt Kiefer



lasier behandelt anthrazit

Für jeden Wunschfarbton bietet **ante** den richtigen Anstrich. Farben finden Sie auf Seite 63.



Pfosten finden Sie auf den Seiten 58 – 59. Anker und Beschläge finden Sie auf den Seiten 60 – 61.



Beachten Sie auch unsere Montagetipps auf den Seiten 158 – 159.



## Zaunserie Hamburg

Der Klassiker unter den Zaunserien bietet umfangreiche Gestaltungsmöglichkeiten für jeden Geschmack.

Rahmen und Leisten gehobelt, Rahmen ca. 40mm x 40mm, Lamellen ca. 8mm x 94mm, strukturgehobelt und in V2A gefertigt.



KDI grün






lasiert vorbehandelt grau

Für jeden Wunschfarbton bietet **ante** den richtigen Anstrich. Farben finden Sie auf Seite 63.

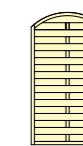
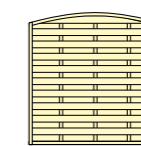
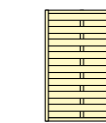
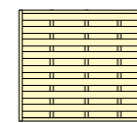


### Zaunserie Hamburg



| B x H in cm               | 180 x 180 |    | 150 x 180 |    | 100 x 180 |    | 60 x 180 |    | 90 x 180/90 |    |
|---------------------------|-----------|----|-----------|----|-----------|----|----------|----|-------------|----|
|                           | Art.-Nr.  | VE | Art.-Nr.  | VE | Art.-Nr.  | VE | Art.-Nr. | VE | Art.-Nr.    | VE |
| KDI grün                  | 30190001  | 24 | 30190101  | 24 | 30190301  | 12 | 30190601 | 12 | 30191101    | 12 |
| lasiert vorbehandelt grau | 30190012  | 12 | 30190112  | 12 | 30190312  | 6  |          |    | 30191112    | 6  |

### Zaunserie Hamburg



| B x H in cm               | 180 x 150 |    | 100 x 150 |    | 180 x 160/180 |    | 100 x 160/180 |    | 60 x 180 |    |
|---------------------------|-----------|----|-----------|----|---------------|----|---------------|----|----------|----|
|                           | Art.-Nr.  | VE | Art.-Nr.  | VE | Art.-Nr.      | VE | Art.-Nr.      | VE | Art.-Nr. | VE |
| KDI grün                  | 30190701  | 24 | 30190901  | 12 | 30195001      | 24 | 30195401      | 12 |          |    |
| lasiert vorbehandelt grau |           |    |           |    | 30195012      | 12 |               |    | 30235612 | 6  |



Pfosten finden Sie auf den Seiten 58 – 59. Anker und Beschläge finden Sie auf den Seiten 60 – 61.



Beachten Sie auch unsere Montagetipps auf den Seiten 158 – 159.



## Zaunserie Hamburg mit Gitter

Rahmen und Leisten gehobelt, Rahmen ca. 40mm x 40mm  
 Lamellen ca. 8mm x 94mm, strukturgehobelt und in V2A gefertigt.

Zaunserie  
 Hamburg



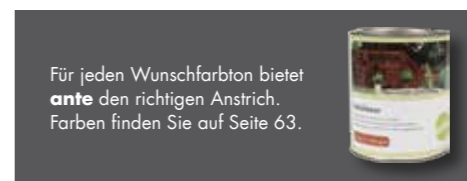
| B x H in cm                | 180 x 180 |    | 100 x 180 |    | 90 x 180/90 |    | 180 x 90 |    |
|----------------------------|-----------|----|-----------|----|-------------|----|----------|----|
|                            | Art.-Nr.  | VE | Art.-Nr.  | VE | Art.-Nr.    | VE | Art.-Nr. | VE |
| KDI grün                   | 30200001  | 24 | 30200301  | 12 | 30201101    | 12 | 30201301 | 24 |
| lasieret vorbehandelt grau | 30200012  | 12 | 30200312  | 6  | 30201112    | 6  | 30201312 | 12 |



KDI grün



lasieret vorbehandelt  
 grau



Für jeden Wunschfarbton bietet **ante** den richtigen Anstrich. Farben finden Sie auf Seite 63.



## Zaunserie Hamburg, Rankgitter

Rahmen und Leisten gehobelt Rahmen  
ca. 40mm x 40mm, Lamellen ca. 12mm x 30mm,  
KDI grün.

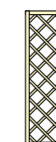


Prüfen Sie auf den Seiten 58 – 59.  
Anker und Beschläge finden Sie auf den Seiten 60 – 61.



Beachten Sie auch unsere Montagetipps auf den Seiten 158 – 159.



Hamburg  
Rankgitter

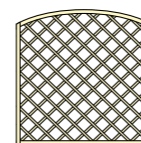


| B x H in cm | 180 x 180 |    | 100 x 180 |    | 60 x 180 |    |
|-------------|-----------|----|-----------|----|----------|----|
|             | Art.-Nr.  | VE | Art.-Nr.  | VE | Art.-Nr. | VE |
| KDI grün    | 30210001  | 24 | 30210301  | 12 | 30210601 | 12 |



KDI grün

Hamburg  
Rankgitter




| B x H in cm | 180 x 160/180 |    | 100 x 160/180 |    | 60 x 180/210 |    |
|-------------|---------------|----|---------------|----|--------------|----|
|             | Art.-Nr.      | VE | Art.-Nr.      | VE | Art.-Nr.     | VE |
| KDI grün    | 30215001      | 24 | 30215401      | 12 | 30211101     | 12 |

Für jeden Wunschfarbton bietet **ante** den richtigen Anstrich. Farben finden Sie auf Seite 63.






Pfosten finden Sie auf den Seiten 58 – 59. Anker und Beschläge finden Sie auf den Seiten 60 – 61.



Beachten Sie auch unsere Montagetipps auf den Seiten 158 – 159.




## Zaunserie Köln

Der Dauerbrenner mit seinen besonderen Ornamenten. Rahmen ca. 38mm x 58mm, profilierten Lamellen ca. 8mm x 94mm und in V2A gefertigt.




### Zaunserie Köln



| B x H in cm           | 180 x 180 |    | 180 x 180 |    | 90 x 180 |    | 60 x 180 |    | 90 x 180/90 |    |
|-----------------------|-----------|----|-----------|----|----------|----|----------|----|-------------|----|
|                       | Art.-Nr.  | VE | Art.-Nr.  | VE | Art.-Nr. | VE | Art.-Nr. | VE | Art.-Nr.    | VE |
| KDI grün              | 30290001  | 24 | 30280001  | 24 | 30280401 | 12 | 30280601 | 12 | 30281101    | 12 |
| lasiert vorbeh. Pinie | 30290011  | 24 | 30280011  | 24 | 30280411 | 12 | 30280611 | 12 | 30281111    | 12 |

### Zaunserie Köln



| B x H in cm           | 180 x 90 |    | 180 x 160/180 |    | 180 x 160/140 |    |
|-----------------------|----------|----|---------------|----|---------------|----|
|                       | Art.-Nr. | VE | Art.-Nr.      | VE | Art.-Nr.      | VE |
| KDI grün              | 30281301 | 12 | 30285001      | 24 | 30285101      | 24 |
| lasiert vorbeh. Pinie | 30281311 | 12 | 30285011      | 24 | 30285111      | 24 |




Imprägniert  
KDI grün



lasiert vorbehandelt  
Pinie

Für jeden Wunschfarbton bietet **ante** den richtigen Anstrich. Farben finden Sie auf Seite 63.





Pfosten finden Sie auf den Seiten 58 – 59. Anker und Beschläge finden Sie auf den Seiten 60 – 61.



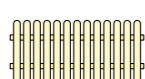
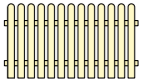
Beachten Sie auch unsere Montagertipps auf den Seiten 158 – 159.



## Friesenzaun

Der bewährte Vorgartenzaun. Zaunstaketen und Riegel gehobelt, rückseitig genagelt, Kopf gerundet und V2A gefertigt. Staketen ca. 19mm x 90mm, Riegel ca. 24mm x 70mm (Tore identische Maße).

Friesenzaun



| B x H in cm            | 180 x 85 |    | 180 x 100 |    |
|------------------------|----------|----|-----------|----|
|                        | Art.-Nr. | VE | Art.-Nr.  | VE |
| KDI grün               | 20110301 | 20 | 20110501  | 20 |
| lasieret vorbehandelt* | 201103__ | 20 |           |    |

\*Die ausgesuchte Farbnummer (zweistellig) an das Ende der Art.-Nr. setzen.

## Zauntore


Zaunbretter und Riegel gehobelt, rückseitig genagelt, Kopf gerundet, V2A gefertigt, ohne Torbeschlag (Zusatzartikel Torbeschlag 1 und 2 auf Seite 61).

Zauntore

| B x H in cm            | 100 x 90/100 |    | 100 x 105/115 |    |
|------------------------|--------------|----|---------------|----|
|                        | Art.-Nr.     | VE | Art.-Nr.      | VE |
| KDI grün               | 20113301     | 1  | 20113401      | 1  |
| lasieret vorbehandelt* | 201133__     | 1  |               |    |

\*Die ausgesuchte Farbnummer (zweistellig) an das Ende der Art.-Nr. setzen.



Imprägniert  
KDI grün



lasieret vorbehandelt  
Bangkirai - 10




lasieret vorbehandelt  
grau - 12




lasieret vorbehandelt  
anthrazit - 16

Für jeden Wunschfarbton bietet **ante** den richtigen Anstrich. Farben finden Sie auf Seite 63.






Pfosten finden Sie auf den Seiten 58 – 59. Anker und Beschläge finden Sie auf den Seiten 60 – 61.




Beachten Sie auch unsere Montagetipps auf den Seiten 158 – 159.




## Vorgartenzaun Garda

Vorgartenzaun in kantigem Design. Zaunprofile konisch gehobelt, rückseitig genagelt, Kopf abgeschrägt, Riegel gehobelt. CNC und V2A gefertigt, ohne Torbeschlag (Zusatzartikel Torbeschlag 1 und 2 auf Seite 61). Profile ca. 25mm x 45mm, Riegel ca. 22mm x 70mm.

Zaun Garda




| B x H in cm        | 180 x 85 |    | 100 x 85 |    | 300 x 85 |    |
|--------------------|----------|----|----------|----|----------|----|
|                    | Art.-Nr. | VE | Art.-Nr. | VE | Art.-Nr. | VE |
| lasiert behandelt* | 201601__ | 10 | 201602__ | 1  | 201603__ | 1  |
| Douglasie natur    | 20160170 | 10 | 20160270 | 1  |          |    |

\*Die ausgesuchte Farbnummer (zweistellig) an das Ende der Art.-Nr. setzen.

-   
 lasiert behandelt  
basaltgrau - 41
-   
 lasiert behandelt  
anthrazit - 45
-   
 Douglasie natur

Für jeden Wunschfarbton bietet **ante** den richtigen Anstrich. Farben finden Sie auf Seite 63.





Pfosten finden Sie auf den Seiten 58 – 59. Anker und Beschläge finden Sie auf den Seiten 60 – 61.



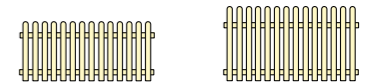
Beachten Sie auch unsere Montagetipps auf den Seiten 158 – 159.



## Kentzaun

Der stabile und attraktive Vorgartenzaun. Zaunstaketen und Riegel glatt gehobelt, rückseitig genagelt, Kopf gerundet, KDI grün, V2A gefertigt. Staketen ca. 21 mm x 70mm, Riegel ca. 27mm x 70mm.

Kentzaun



| B x H in cm     | 180 x 80 |    | 180 x 100 |    |
|-----------------|----------|----|-----------|----|
|                 | Art.-Nr. | VE | Art.-Nr.  | VE |
| KDI grün        | 20120001 | 20 | 20120101  | 20 |
| Douglasie natur | 20120070 | 20 | 20120170  | 20 |

## Zauntore

Rahmen und Zaunstaketen glatt gehobelt, KDI grün, V2A gefertigt, ohne Torbeschlag (Zusatzartikel Torbeschlag 1 und 2 auf Seite 61).

Zauntore



| B x H in cm     | 100 x 80 |    | 100 x 100 |    | 300 x 80 |    | 300 x 100 |    |
|-----------------|----------|----|-----------|----|----------|----|-----------|----|
|                 | Art.-Nr. | VE | Art.-Nr.  | VE | Art.-Nr. | VE | Art.-Nr.  | VE |
| KDI grün        | 20121401 | 1  | 20121501  | 1  | 20121601 | 1  | 20121701  | 1  |
| Douglasie natur | 20121470 | 1  | 20121570  | 1  | 20121670 | 1  | 20121770  | 1  |



Imprägniert  
KDI grün




Douglasie natur

Für jeden Wunschfarbton bietet **ante** den richtigen Anstrich. Farben finden Sie auf Seite 63.






Pfähle und Torbeschläge  
finden Sie auf den  
Seiten 60 - 61.



## Senkrechtzaun

Fertig genagelt, Lattenspitzen kegelt, ohne Pfosten, KDI braun.

Senkrechtzaun




| B x H in cm | 250 x 80 |    | 250 x 100 |    | 250 x 120 |    |
|-------------|----------|----|-----------|----|-----------|----|
|             | Art.-Nr. | VE | Art.-Nr.  | VE | Art.-Nr.  | VE |
| KDI braun   | 20140002 | 20 | 20140102  | 20 | 20140202  | 20 |

## Zauntore

Geschraubter Rahmen, KDI braun, ohne Torbeschlag.  
(Zusatzartikel Torbeschlag auf Seite 61).

Zauntore




| B x H in cm | 100 x 80 |    | 100 x 100 |    | 100 x 120 |    |
|-------------|----------|----|-----------|----|-----------|----|
|             | Art.-Nr. | VE | Art.-Nr.  | VE | Art.-Nr.  | VE |
| KDI braun   | 20141102 | 5  | 20141202  | 5  | 20141302  | 5  |



## Bohlenzaunbretter

Bretter unbesäumt, 15 - 25 cm breit, sauber geputzte Kanten, sägerau, KDI braun.  
(auf Anfrage - nicht ständig im Programm)

Bohlenzaunbretter  
15 - 25 x 2,4 cm



| Länge in cm | 250      |    | 300      |    |
|-------------|----------|----|----------|----|
|             | Art.-Nr. | VE | Art.-Nr. | VE |
| KDI braun   | 20100002 | 50 | 20100102 | 50 |



KDI braun



Pfähle und Torbeschläge  
finden Sie auf den  
Seiten 60 - 61.



Scherenzaun



## Scherenzaun

Fertig genagelt, Lattenspitzen kegegelt,  
ohne Riegel und Pfosten,  
KDI braun.



| B x H in cm  | 250 x 80 |    | 250 x 100 |    |
|--------------|----------|----|-----------|----|
|              | Art.-Nr. | VE | Art.-Nr.  | VE |
| Lattenbreite | 5,5 cm   |    | 5,5 cm    |    |
| KDI braun    | 20130102 | 40 | 20130202  | 40 |



KDI braun

## Zauntore

Geschraubter Rahmen, KDI braun,  
ohne Torbeschlag (Zusatzartikel Torbeschlag 1 und 2 auf Seite 61).



Einzeltor



Einzeltor

Zauntore

| B x H in cm | 100 x 80 |    | 100 x 100 |    |
|-------------|----------|----|-----------|----|
|             | Art.-Nr. | VE | Art.-Nr.  | VE |
| KDI braun   | 20130902 | 5  | 20131002  | 5  |

## Einzellatten

Halbrund, Spitze kegegelt, zur Zaunergänzung, KDI braun.

Einzellatten  
Durchmesser 6 cm

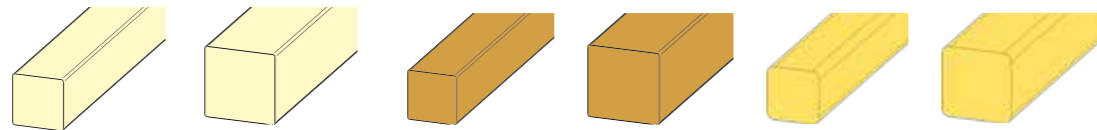
| Länge in cm | 60       |     | 80       |     | 100      |     | 120      |     | 150      |     |
|-------------|----------|-----|----------|-----|----------|-----|----------|-----|----------|-----|
|             | Art.-Nr. | VE  | Art.-Nr. | VE  | Art.-Nr. | VE  | Art.-Nr. | VE  | Art.-Nr. | VE  |
| KDI braun   | 10407502 | 200 | 10407602 | 200 | 10407702 | 200 | 10407802 | 200 | 10407902 | 200 |

# Pfosten

Pfosten von ante bilden die stabile Grundlage für Zäune, Sichtschutz- und Gartenelemente. Sie überzeugen durch robuste Ausführung, saubere Verarbeitung und eine natürliche Holzoptik. Je nach Einsatzbereich sind verschiedene Abmessungen und Ausführungen erhältlich. Für langlebige Konstruktionen im Außenbereich.

## Kantholzpfeiler, Kreuzholz

Kreuzholz, gehobelt, beidseitig gekappt.



| Dimension in cm<br>Terrassenprofil<br>Oberfläche<br>Länge in cm | 7,0 x 7,0<br>Nr. 44<br>KDI grün |    | 9,0 x 9,0<br>Nr. 45<br>KDI grün |    | 7,0 x 7,0<br>Nr. 44<br>KDI braun |    | 9,0 x 9,0<br>Nr. 45<br>KDI braun |    | 7,0 x 7,0<br>Nr. 44<br>Douglasie natur |    | 9,0 x 9,0<br>Nr. 45<br>Douglasie natur |    |
|---|---------------------------------|----|---------------------------------|----|----------------------------------|----|----------------------------------|----|--|----|--|----|
|   | Art.-Nr.                        | VE | Art.-Nr.                        | VE | Art.-Nr.                         | VE | Art.-Nr.                         | VE | Art.-Nr.                               | VE | Art.-Nr.                               | VE |
| 100   | 15701001                        | 48 | 15901001                        | 55 |                                  |    |                                  |    |  |    |  |    |
| 110   |                                 |    | 15901101                        | 55 |                                  |    |                                  |    |  |    |  |    |
| 130   |                                 |    | 15901301                        | 55 |                                  |    |                                  |    |  |    |  |    |
| 165   |                                 |    | 15901601                        | 55 |                                  |    |                                  |    |  |    |  |    |
| 180   | 15701801                        | 48 | 15909801                        | 55 |                                  |    |                                  |    |  |    |  |    |
| 185   |                                 |    | 15901801                        | 55 |                                  |    |                                  |    |  |    |  |    |
| 200   |                                 |    |                                 |    |                                  |    |                                  |    |  |    | 15902170                               | 55 |
| 210   | 15702101                        | 48 | 15902101                        | 55 |                                  |    |                                  |    |  |    |  |    |
| 240   | 15702401                        | 48 | 15902401                        | 55 |                                  |    |                                  |    |  |    |  |    |
| 270   | 15702701                        | 48 | 15902701                        | 55 |                                  |    |                                  |    |  |    |  |    |
| 300   | 15703001                        | 48 | 15903001                        | 55 | 15703002                         | 48 | 15903002                         | 55 | 15703170                               | 48 | 15903170                               | 55 |
| 400   | 15704001                        | 48 | 15904001                        | 55 | 15704002                         | 48 | 15904002                         | 55 |  |    | 15904170                               | 55 |
| 500   | 15705001                        | 48 | 15905001                        | 55 | 15705002                         | 48 | 15905002                         | 55 |  |    | 15905170                               | 55 |



KDI grün



KDI braun



Douglasie natur

Für jeden Wunschfarbton bietet ante den richtigen Anstrich. Farben finden Sie auf Seite 63.



# Friesenzaunpfosten

gerundeter Kopf, Kreuzholz, glatt gehobelt.

Friesenzaunpfosten  
9 x 9 cm

| Länge in cm             | 95       |    | 110      |    | 165      |    | 190      |    |
|-------------------------|----------|----|----------|----|----------|----|----------|----|
|                         | Art.-Nr. | VE | Art.-Nr. | VE | Art.-Nr. | VE | Art.-Nr. | VE |
| KDI grün                | 15910901 | 55 | 15911101 | 55 | 15911601 | 55 | 15911901 | 55 |
| lasieret vorbehandelt** |          |    | 159111__ | 22 | 159116__ | 22 | 159119__ | 22 |
| lasieret behandelt**    |          |    | 159111__ | 22 | 159116__ | 22 | 159119__ | 22 |
| Douglasie natur         |          |    | 15911170 | 22 |          |    | 15911970 | 22 |
| Douglasie Patina        |          |    | 15911172 | 22 |          |    | 15911972 | 22 |

\*\*Die ausgesuchte Farbnummer (zweistellig) an das Ende der Art.-Nr. setzen.

| Länge in cm            | 210      |    | 240      |    |
|------------------------|----------|----|----------|----|
|                        | Art.-Nr. | VE | Art.-Nr. | VE |
| KDI grün               | 15912101 | 55 | 15912401 | 55 |
| lasieret vorbehandelt* | 159121__ | 22 |          |    |
| lasieret behandelt*    | 159121__ | 22 |          |    |

\*Die ausgesuchte Farbnummer (zweistellig) an das Ende der Art.-Nr. setzen.



# Schrägzaunpfosten

Kopf 15° abgeschrägt, Kreuzholz, glatt gehobelt.

Schrägzaunpfosten  
9 x 9 cm

| Länge in cm                    | 100      |    | 130      |    | 160      |    | 190      |    |
|--------------------------------|----------|----|----------|----|----------|----|----------|----|
|                                | Art.-Nr. | VE | Art.-Nr. | VE | Art.-Nr. | VE | Art.-Nr. | VE |
| KDI grün                       | 15910001 | 55 | 15913001 | 55 | 15916001 | 55 | 15919001 | 55 |
| lasieret vorbehandelt**        | 159100__ | 22 | 159130__ | 22 | 159160__ | 22 | 159190__ | 22 |
| lasieret behandelt**           | 159100__ | 22 | 159130__ | 22 | 159160__ | 22 | 159190__ | 22 |
| Douglasie natur                | 15910070 | 22 | 15913070 | 22 | 15916070 | 22 | 15919070 | 22 |
| Douglasie Patina (vorvergraut) | 15910072 | 22 | 15913072 | 22 | 15916072 | 22 | 15919072 | 22 |

\*\*Die ausgesuchte Farbnummer (zweistellig) an das Ende der Art.-Nr. setzen.



Imprägniert  
KDI grün



lasieret vorbehandelt  
(1-fach) Bangkirai  
- 10



lasieret vorbehandelt  
(1-fach) Pinie  
- 11



lasieret vorbehandelt  
(1-fach) grau  
- 12



lasieret vorbehandelt  
(1-fach) anthrazit  
- 16



lasieret behandelt  
(2-fach) Mahagoni  
- 40



lasieret behandelt  
(2-fach) Bangkirai  
- 41



lasieret behandelt  
(2-fach) Kiefer  
- 42



lasieret behandelt  
(2-fach) anthrazit  
- 45



Douglasie natur



Douglasie Patina  
(vorvergraut)

Für jeden Wunschfarbton bietet ante den richtigen Anstrich. Farben finden Sie auf Seite 63.



# Zaunpfähle

Rundgefräst, gespitzt, Kopfseite gefast, KDI braun.

## Zaunpfähle

Durchmesser 8 cm

| Länge in cm | 125      |    | 150      |    | 175      |    |
|-------------|----------|----|----------|----|----------|----|
|             | Art.-Nr. | VE | Art.-Nr. | VE | Art.-Nr. | VE |
| KDI braun   | 10447102 | 80 | 10447202 | 80 | 10447302 | 80 |

## Zaunpfähle

Durchmesser 9 cm

| Länge in cm | 150      |     | 200      |     |
|-------------|----------|-----|----------|-----|
|             | Art.-Nr. | VE  | Art.-Nr. | VE  |
| KDI braun   | 10448202 | 138 | 10448402 | 138 |

# Zaunriegel

Gefräste, halbierte Rundhölzer, KDI braun.

## Zaunriegel

Durchmesser 7 cm

| Länge in cm | 250      |    | 300      |    |
|-------------|----------|----|----------|----|
|             | Art.-Nr. | VE | Art.-Nr. | VE |
| KDI braun   | 10461102 | 80 | 10461202 | 80 |

## Zaunriegel

Durchmesser 8 cm

| Länge in cm | 250      |    | 300      |    |
|-------------|----------|----|----------|----|
|             | Art.-Nr. | VE | Art.-Nr. | VE |
| KDI braun   | 10462002 | 80 | 10462102 | 80 |

## Zaunriegel

Durchmesser 9 cm

| Länge in cm | 400      |     |
|-------------|----------|-----|
|             | Art.-Nr. | VE  |
| KDI braun   | 10463202 | 115 |

# Beet- und Baumpfähle

Gespitzt, Kopfseite gefast, KDI grün.

## Beetpfähle

Durchmesser 6 cm

| Länge in cm | 30       |     | 60       |     |
|-------------|----------|-----|----------|-----|
|             | Art.-Nr. | VE  | Art.-Nr. | VE  |
| KDI grün    | 10474001 | 496 | 10474101 | 496 |

## Beetpfähle

Durchmesser 8 cm

| Länge in cm | 50       |     | 75       |     |
|-------------|----------|-----|----------|-----|
|             | Art.-Nr. | VE  | Art.-Nr. | VE  |
| KDI grün    | 10476001 | 354 | 10476101 | 177 |



## Baumpfähle

eckig, 4 x 4 cm

| Länge in cm | 100      |     | 120      |     | 150      |     | 200      |     |
|-------------|----------|-----|----------|-----|----------|-----|----------|-----|
|             | Art.-Nr. | VE  | Art.-Nr. | VE  | Art.-Nr. | VE  | Art.-Nr. | VE  |
| KDI grün    | 15021601 | 100 | 15021701 | 100 | 15021801 | 100 | 15021901 | 100 |

## Baumpfähle

rund, Durchmesser 6 cm

| Länge in cm | 100      |     | 150      |     | 200      |     | 250      |     |
|-------------|----------|-----|----------|-----|----------|-----|----------|-----|
|             | Art.-Nr. | VE  | Art.-Nr. | VE  | Art.-Nr. | VE  | Art.-Nr. | VE  |
| KDI grün    | 10451001 | 100 | 10451201 | 100 | 10451301 | 100 | 10451401 | 100 |

## Baumpfähle

rund, Durchmesser 8 cm

| Länge in cm | 125      |    | 150      |    | 175      |    | 200      |    | 250      |    | 300      |    |
|-------------|----------|----|----------|----|----------|----|----------|----|----------|----|----------|----|
|             | Art.-Nr. | VE | Art.-Nr. | VE | Art.-Nr. | VE | Art.-Nr. | VE | Art.-Nr. | VE | Art.-Nr. | VE |
| KDI grün    | 10447101 | 80 | 10447201 | 80 | 10447301 | 80 | 10453001 | 80 | 10453101 | 80 | 10453201 | 80 |

## Baumpfähle

rund, Durchmesser 9 cm

| Länge in cm | 150      |     | 200      |     | 250      |    |
|-------------|----------|-----|----------|-----|----------|----|
|             | Art.-Nr. | VE  | Art.-Nr. | VE  | Art.-Nr. | VE |
| KDI grün    | 10448201 | 138 | 10448401 | 138 | 10448301 | 80 |

## Baumpfähle

rund, Durchmesser 10 cm

| Länge in cm | 200      |    | 250      |    |
|-------------|----------|----|----------|----|
|             | Art.-Nr. | VE | Art.-Nr. | VE |
| KDI grün    | 10454201 | 30 | 10454301 | 30 |

# Rund- und Halbhölzer

Gefräste, (halbierte) Rundhölzer, auf Länge gekappt, ohne Kopffase, KDI grün.

## Rundhölzer

Durchmesser 10 cm

| Länge in cm | 250      |    | 300      |    |
|-------------|----------|----|----------|----|
|             | Art.-Nr. | VE | Art.-Nr. | VE |
| KDI grün    | 10481001 | 30 | 10481101 | 30 |

## Rundhölzer

Durchmesser 12 cm

| Länge in cm | 300      |    |
|-------------|----------|----|
|             | Art.-Nr. | VE |
| KDI grün    | 10482101 | 24 |

## Rundhölzer

Durchmesser 14 cm

| Länge in cm | 300      |    |
|-------------|----------|----|
|             | Art.-Nr. | VE |
| KDI grün    | 10483101 | 21 |

## Halbhölzer

Durchmesser 10 cm

| Länge in cm | 250      |     | 300      |     |
|-------------|----------|-----|----------|-----|
|             | Art.-Nr. | VE  | Art.-Nr. | VE  |
| KDI grün    | 10459001 | 105 | 10459101 | 105 |

## Rundhölzer

Durchmesser 12 cm

| Länge in cm | 250      |    | 300      |    |
|-------------|----------|----|----------|----|
|             | Art.-Nr. | VE | Art.-Nr. | VE |
| KDI grün    | 10460001 | 60 | 10460101 | 60 |

# Elementhalter

Winkel in L-Form, mit angeschweißter Holzschraube.



## Elementhalter

|               | 4 St. im Karton |    | 4 St. im Karton |    |
|---------------|-----------------|----|-----------------|----|
|               | Art.-Nr.        | VE | Art.-Nr.        | VE |
| Feuerverzinkt | 95110400        | 10 |                 |    |
| Edelstahl     |                 |    | 95110500        | 10 |

# Pfostenanker in H-Form

Pfostenanker in H-Form



| W x L in cm für Pfosten | 9,2 x 60 |    |
|-------------------------|----------|----|
|                         | Art.-Nr. | VE |
| Feuerverzinkt           | 95115400 | 1  |

Preise und Informationen erhalten Sie auf Anfrage.

# Pfostenanker zum Aufdübeln


Pfostenanker zum Aufdübeln



| W x L in cm für Pfosten | 7,2 x 20 |     | 9,2 x 20 |     |
|-------------------------|----------|-----|----------|-----|
|                         | Art.-Nr. | VE  | Art.-Nr. | VE  |
| Feuerverzinkt           | 95115600 | 200 | 95115200 | 200 |

# Pfostenanker mit Mauerdorn

Pfostenanker mit Mauerdorn



| W x L in cm für Pfosten | 7,2 x 40 |     | 9,2 x 30 |     |
|-------------------------|----------|-----|----------|-----|
|                         | Art.-Nr. | VE  | Art.-Nr. | VE  |
| Feuerverzinkt           | 95115700 | 200 | 95115300 | 200 |

# Einschlag-Bodenhülse

Einschlag-Bodenhülse



| W x L in cm für Pfosten | 7,2 x 75 |     | 9,2 x 75 |     | 9,2 x 90 |    |
|-------------------------|----------|-----|----------|-----|----------|----|
|                         | Art.-Nr. | VE  | Art.-Nr. | VE  | Art.-Nr. | VE |
| Feuerverzinkt           | 95115500 | 240 | 95115000 | 114 | 95115100 | 80 |

# Einzelorbeschlag 1

Beschlagsatz, feuerverzinkt, kartonverpackt, rechts und links verwendbar.

|               | Art.-Nr. | VE |
|---------------|----------|----|
| Feuerverzinkt | 95120000 | 1  |



# Einzelorbeschlag 31

Beschlagsatz, feuerverzinkt, kartonverpackt, rechts und links verwendbar.

|               | Art.-Nr. | VE |
|---------------|----------|----|
| Feuerverzinkt | 95120200 | 1  |



# Farbe für Haus und Garten



## Das System

Bringen Sie Farbe in Ihren Garten! Unter diesem Motto bietet **ante** die Möglichkeit ausgesuchte Sichtblenden, Zäune, Pfosten und Carports aus dem aktuellen Sortiment für Ihr Projekt auszuwählen. Unsere Selektion an Farbtönen finden Sie auf Seite 61.

Aufgrund ihrer natürlichen Inhaltsstoffe sind unsere Farben umweltfreundlich und lassen sich durch die Naturöltechnologie kinderleicht verarbeiten. Sie dringen ins Holz ein und verbinden sich mit der Holzoberfläche. So wird ein Abreißen, Abblättern und Abschuppen verhindert. Ein gutes Argument für werkseitig farblich beschichtete **ante**-Produkte ist der maschinelle Farbauftrag. Ein bauseitiger Renovierungsanstrich nach zwei bis drei Jahren je nach Standort und Witterung wird empfohlen.

Bei werkseitig lasiert vorbehandelten Produkten empfehlen wir einen bauseitigen Anstrich unmittelbar nach Montage.



## Farbbehandelte Oberflächen

Für die Fertigung unserer farbigen Elemente werden nur ausgesuchte Hölzer verwendet. Die natürliche Holzstruktur sowie das Astbild bleiben auch nach der Farbbehandlung erhalten. Modernste Applikationsverfahren ermöglichen einen gleichmäßigen Farbauftrag und bewirken eine längere Haltbarkeit sowie einen besseren Schutz.

Die offenporige und atmungsaktive Oberfläche erlaubt das natürliche Arbeiten des Holzes. Das sich Holzinhaltstoffe auf der Oberfläche abzeichnen können unterstreicht die Natürlichkeit der Produkte.

Nach der Montage sollten kleine Beschädigungen der Oberfläche mit den entsprechenden Farben aus dem **ante**-Farbprogramm nachbehandelt werden. Bitte beachten Sie die Pflegeanweisung und Empfehlungen der **ante**-Holzlasur.



Möbel: ante neo.

# Holzlasur

- offenporige Farblasur auf Naturölbasis
- transparent, seidenmatt
- für Holz im Außenbereich
- hoher UV-Schutz und Wetterbeständigkeit
- feuchtigkeits- und schmutzabweisend
- kein An- und Abschleifen beim Renovieren nötig
- 0,75 Liter reichen für 14 m<sup>2</sup> bei einem Anstrich



## Holzlasur

| Nachstreichfarbe für | Bangkirai - 10<br>Mahagoni - 40 |    | Grau - 12<br>basaltgrau - 41 |    |
|----------------------|---------------------------------|----|------------------------------|----|
|                      | Art.-Nr.                        | VE | Art.-Nr.                     | VE |
| Gebinde in L         | 95100240                        | 1  | 95100241                     | 1  |
|                      | 0,75                            |    |                              |    |



## Holzlasur

| Nachstreichfarbe für | Pinie - 11<br>Kiefer - 42 |    | anthrazit - 16<br>anthrazit - 45 |    |
|----------------------|---------------------------|----|----------------------------------|----|
|                      | Art.-Nr.                  | VE | Art.-Nr.                         | VE |
| Gebinde in L         | 95100242                  | 1  | 95100245                         | 1  |
|                      | 0,75                      |    |                                  |    |





## Douglasie



| Nachstreichfarbe für | Douglasie<br>Patina (vorvergraut) - 72 |    |
|----------------------|--|----|
|                      | Art.-Nr.                               | VE |
| Gebinde in L         | 95100272                               | 1  |
|                      | 0,75                                   |    |

## Farbtöne

### lasier vorbehandelt (1-fach)



### lasier behandelt (2-fach)



### Douglasie





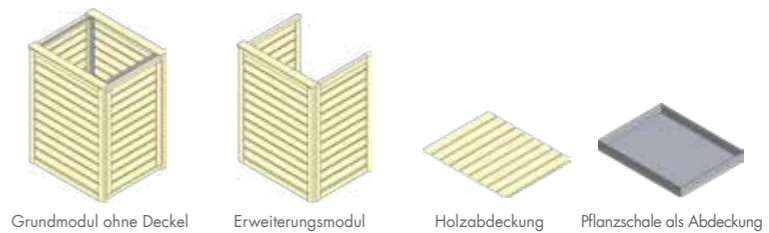
## Mülltonnenbox System

Sehr stabiler Bausatz durch einen innenliegenden Metallrahmen. Hochwertige Scharniere, Griffe und magnetische Türschließer komplettieren die Konstruktion.

Das Grundmodul kann durch ein Erweiterungsmodul beliebig verlängert werden.

Abdeckung wahlweise aus Holz oder Metall als Pflanzschale. Die Holzabdeckung kann durch eine kleine Kette gleichzeitig auch die Mülltonne öffnen.

Elemente mit Rahmen 44 x 65 mm und Bretter 16 mm.




| L x T x H in cm    | 79 x 89 x 122 |    | 72 x 89 x 122 |    | 89 x 70 x 6 |    | 94 x 72 x 9 |    |
|--------------------|---------------|----|---------------|----|-------------|----|-------------|----|
|                    | Art.-Nr.      | VE | Art.-Nr.      | VE | Art.-Nr.    | VE | Art.-Nr.    | VE |
| KDI grün           | 50125001      | 1  | 50125101      | 1  | 50125201    | 1  |             |    |
| lasiert behandelt* | 501250__      | 1  | 501251__      | 1  | 501252__    | 1  |             |    |
| Metall             |               |    |               |    |             |    | 50130000    | 1  |

\*Die ausgesuchte Farbnummer (zweistellig) an das Ende der Art.-Nr. setzen.



Douglasie natur



lasiert behandelt basaltgrau - 41



lasiert behandelt anthrazit - 45

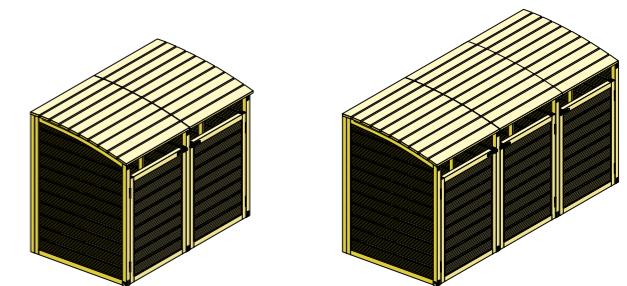


## Mülltonnenbox

Die Mülltonnenabtrennungen von **ante** sehen gut aus und lassen die Tonnen optisch verschwinden. Die Türen sind leicht nach vorn zu öffnen und können durch einen Riegel verschlossen werden.

Durch eine kleine Kette, welche den Tonnendeckel mit der Abdeckung der Mülltonnenbox verbindet, kann mit einem Handgriff beides geöffnet werden.

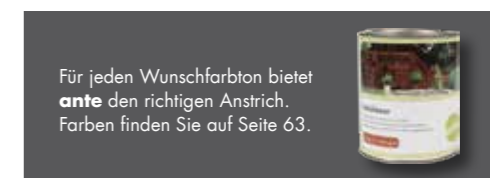
Bausatz aus vorgefertigten Elementen inkl. Rückwand, für 240 Liter Tonnen, KDI grün.



| L x B x H in cm | 153 x 99 x 120/105 |    | 220 x 99 x 120/105 |    |
|-----------------|--------------------|----|--------------------|----|
|                 | Art.-Nr.           | VE | Art.-Nr.           | VE |
| KDI grün        | 50120001           | 1  | 50120101           | 1  |



KDI grün





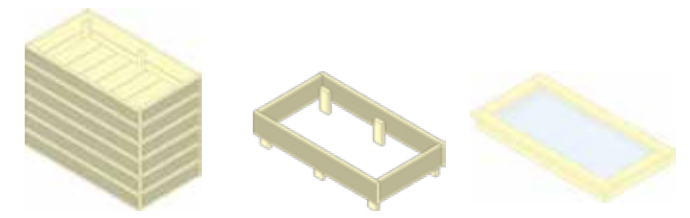
## Hochbeet, Typ 1

Bausatz aus vormontierten Teilen, Profile 27 x 146 mm geriffelt, inkl. Pflanzfolie und Montagmaterial V2A gefertigt.

Mit dem Erweiterungsmodul lässt sich die Pflanztiefe im Hochbeet vergrößern.

Die Frühbeetabdeckung ermöglicht Ihnen das Vorziehen von Gemüse im Hochbeet.

Das Kunststoffglas in der Abdeckung sorgt für ein gewächshausähnliches Klima.



Hochbeet, Typ 1

| L x T x H in cm             | 98 x 54 x 74 |    | 98 x 54 x 12 |    | 98 x 54 x 10 |    |
|-----------------------------|--------------|----|--------------|----|--------------|----|
|                             | Art.-Nr.     | VE | Art.-Nr.     | VE | Art.-Nr.     | VE |
| lasiert behandelt anthrazit | 50105345     | 5  | 50105445     | 3  | 50105545     | 3  |
| Douglasie natur             | 50105370     | 5  | 50105470     | 3  | 50105570     | 3  |



Douglasie natur



lasiert behandelt anthrazit

Für jeden Wunschfarbton bietet **ante** den richtigen Anstrich. Farben finden Sie auf Seite 63.

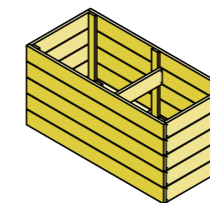


**DER TREND**



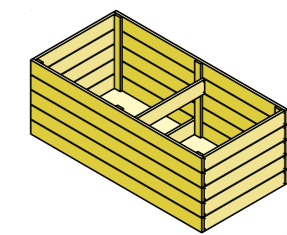
## Hochbeet, Typ 2 und Typ 3

Bausätze aus Profile 27 x 146 mm geriffelt, inkl. Pflanzfolie und Montagmaterial, Douglasie natur.



Hochbeet, Typ 2

| L x T x H in cm | 150 x 70 x 74 |    |
|-----------------|---------------|----|
|                 | Art.-Nr.      | VE |
| Douglasie natur | 50101570      | 5  |



Hochbeet, Typ 3

| L x T x H in cm | 200 x 100 x 74 |    |
|-----------------|----------------|----|
|                 | Art.-Nr.       | VE |
| Douglasie natur | 50102070       | 5  |



Douglasie natur

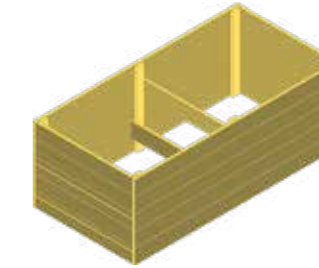
Für jeden Wunschfarbton bietet **ante** den richtigen Anstrich. Farben finden Sie auf Seite 63.





## Hochbeet Bea

Stabiles Hochbeet als Bausatz aus vormontierten Teilen. Die geriffelten Profile sorgen für eine hochwertige Optik und eine robuste Konstruktion. Inklusive Pflanzfolie und Montagematerial, CNC-gefertigt und mit V2A verschraubt. Profile ca. 28 x 145 mm.



| L x T x H in cm | 200 x 72,5 x 100 |    |
|-----------------|------------------|----|
|                 | Art.-Nr.         | VE |
| Douglasie natur | 50103070         | 3  |



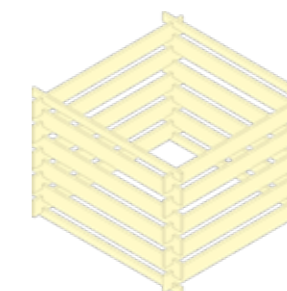
Douglasie natur

Für jeden Wunschfarbton bietet **ante** den richtigen Anstrich. Farben finden Sie auf Seite 61.



## Kompostsilos A

Einfaches Kompostsilo in offener Bauweise zur natürlichen Kompostierung von Gartenabfällen. Die Konstruktion ermöglicht eine gute Durchlüftung und unterstützt einen gleichmäßigen Rotteprozess. KDI grün.



| L x T x H in cm | 100 x 100 x 70 |    |
|-----------------|----------------|----|
|                 | Art.-Nr.       | VE |
| KDI grün        | 50115101       | 25 |

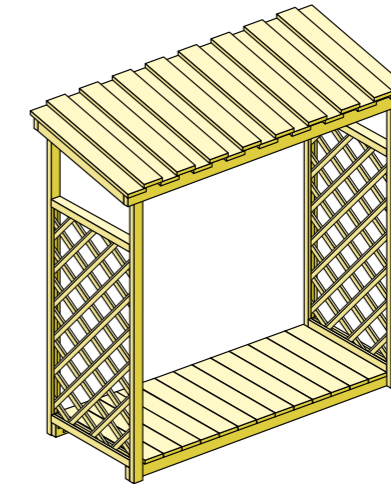


KDI grün




## Kaminholzregal Typ 1

Brennholz sauber und trocken einlagern. Die Seiten bieten sicheren Halt und das Dach verhindert ein Durchnässen. KDI grün, inklusive Montagematerial.

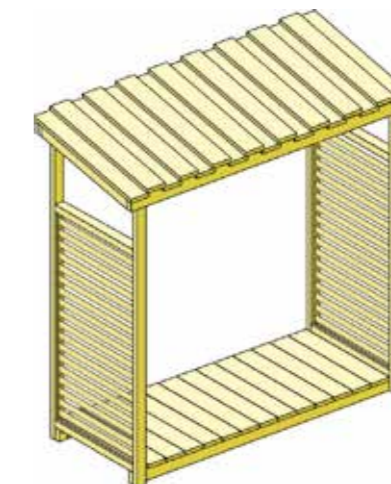


| B x T x H in cm | 208 x 80 x 204 |   |
|-----------------|----------------|---|
| Art.-Nr.        | VE             |   |
| KDI grün        | 50100001       | 4 |


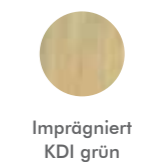


## Kaminholzregal Typ 4

Brennholz sauber und trocken einlagern. Die nahezu geschlossenen Seiten bieten sicheren Halt und das Dach verhindert ein Durchnässen. Inklusive Montagematerial.




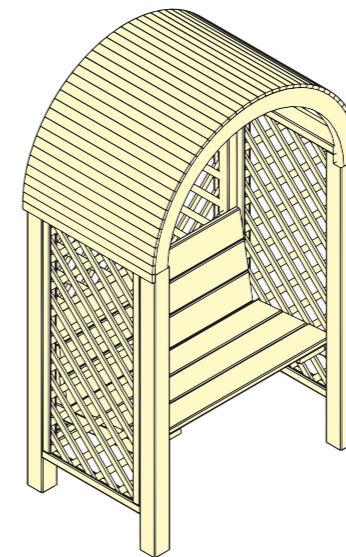
| B x T x H in cm | 208 x 80 x 204 |   |
|-----------------|----------------|---|
| Art.-Nr.        | VE             |   |
| KDI grün        | 50100301       | 4 |
| Douglasie natur | 50100370       | 4 |





## Laube Romantika

Mit 3 Rankgittern und bequemer Ruhebänk.



lasier behandelt  
basaltgrau - 41



lasier behandelt  
anthrazit - 45

|                   |                |    |
|-------------------|----------------|----|
| L x B x H in cm   | 200 x 126 x 77 |    |
|                   | Art.-Nr.       | VE |
| lasier behandelt* | 651120_        | 1  |

\*Die ausgesuchte Farbnummer (zweistellig) an das Ende der Art.-Nr. setzen.

Für jeden Wunschfarbton bietet **ante** den richtigen Anstrich. Farben finden Sie auf Seite 63.






## Pergola Anna

Durchgangsbreite 105-120 cm, Durchgangshöhe 200 cm, Bogen aus hochwertigem Leimholz, Komplett-Bausatz, ohne Anker, KDI grün. Bestehend aus:

- 4 Pfosten 7 x 7 x 210 cm
- 2 Bögen 4 x 7 x 160 cm
- 4 Kopfbänder 4 x 7 x 30 cm
- 5 Reiter 4 x 7 x 72 cm
- 2 Rankgitter 41 x 180 cm
- 1 Satz Montagematerial



| L x B x H in cm | 72 x 160 x 228 |   |
|-----------------|----------------|---|
| Art.-Nr.        | VE             |   |
| KDI grün        | 65110001       | 6 |




Imprägniert  
KDI grün



## Pergola Daniela

Durchgangsbreite 105-120 cm, Durchgangshöhe 200 cm, Komplett-Bausatz, ohne Anker, KDI grün. Bestehend aus:

- 4 Pfosten 7 x 7 x 210 cm
- 2 Sattelbalken 4 x 7 x 160 cm
- 5 Doppelreiter 4 x 7 x 72 cm
- 2 Rankgitter 41 x 180 cm
- 4 Kopfbänder 4 x 7 x 30 cm
- 1 Satz Montagematerial



| L x B x H in cm | 72 x 160 x 218 |   |
|-----------------|----------------|---|
| Art.-Nr.        | VE             |   |
| KDI grün        | 65110301       | 6 |



Imprägniert  
KDI grün



## Spielgeräte


Spielgeräte von ante schaffen sichere und langlebige Spielräume im eigenen Garten. Von Schaukeln und Spielanlagen über Spielhäuser bis hin zu Sandkästen entstehen vielseitige Möglichkeiten für Bewegung, Kreativität und gemeinsames Spielen im Freien. Robuste Konstruktionen, sorgfältig ausgewählte Hölzer und eine saubere Verarbeitung sorgen für Stabilität und dauerhafte Freude. Die natürliche Holzoptik fügt sich harmonisch in den Garten ein und macht das Spielen draußen zu einem festen Bestandteil des Alltags.

*Bild: Spielburg Arthur (Seite 100-105)*




## Kletterschaukel Kai

Bausatz Rundhölzer, Querholm mit 10 cm Ø, inkl. zwei Schaukelbrettern mit Haken, Strickleiter, Leiter und Montagmaterial, ohne Schaukelanker und ohne Wellenrutsche, KDI grün.




Für Kinder von 3-14 Jahren

| L x B x H in cm | 410 x 180 x 220 |   |
|-----------------|-----------------|---|
| Art.-Nr.        | VE              |   |
| KDI grün        | 40100501        | 5 |



## PE Rutsche gewellt



| Podesthöhe in cm | 140 - 160 |          |   |
|------------------|-----------|----------|---|
| Länge in cm      | 300       |          |   |
|                  | Art.-Nr.  | VE       |   |
|                  | Blau      | 95150100 | 5 |


Gerade bei Schaukelanlagen können enorme Kräfte auf die Konstruktion einwirken. Deshalb bietet **ante** nur stark dimensionierte Querschnitte mit soliden, Metallbeschlägen an.



## Schaukel Jan


Bausatz Rundhölzer, Querbalken 12 cm Ø, inkl. zwei Schaukelbrettern mit Haken und Montagmaterial, ohne Schaukelanker, KDI grün.

- 1 Satz Montagmaterial



Für Kinder von 3-14 Jahren

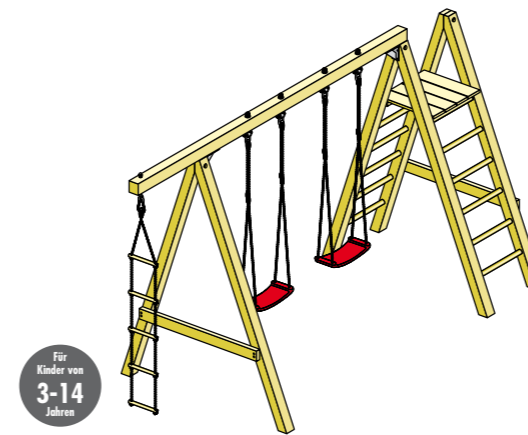
| L x B x H in cm | 400 x 180 x 220 |   |
|-----------------|-----------------|---|
| Art.-Nr.        | VE              |   |
| KDI grün        | 40101101        | 6 |





## Kletterschaukel Leon aus KVH®

Bausatz aus 10 x 10 cm starkem Konstruktionsvollholz, inkl. zwei Schaukelbrettern mit Haken, Strickleiter, Leiter und Montagematerial, ohne Schaukelanker und ohne Wellenrutsche.




Für Kinder von 3-14 Jahren

|                 |                 |    |
|-----------------|-----------------|----|
| L x B x H in cm | 420 x 180 x 220 |    |
|                 | Art.-Nr.        | VE |
| KDI grün        | 40100001        | 5  |



Imprägniert  
KDI grün

## PE Rutsche gewellt



|                  |           |    |
|------------------|-----------|----|
| Podesthöhe in cm | 140 - 160 |    |
| Länge in cm      | 300       |    |
|                  | Art.-Nr.  | VE |
| Blau             | 95150100  | 5  |

Gerade bei Schaukelanlagen können enorme Kräfte auf die Konstruktion einwirken. Deshalb bietet **ante** nur stark dimensionierte Querschnitte mit soliden, Metallbeschlägen an.



## Kletterschaukel Ben aus KVH®

Bausatz aus 10 x 10 cm starkem Konstruktionsvollholz, inkl. einem Schaukelbrett mit Haken, Strickleiter, Leiter und Montagematerial, ohne Schaukelanker und ohne Wellenrutsche.




Für Kinder von 3-14 Jahren

|                 |                 |    |
|-----------------|-----------------|----|
| L x B x H in cm | 290 x 180 x 220 |    |
|                 | Art.-Nr.        | VE |
| KDI grün        | 40100101        | 5  |



Imprägniert  
KDI grün

## PE Rutsche gewellt

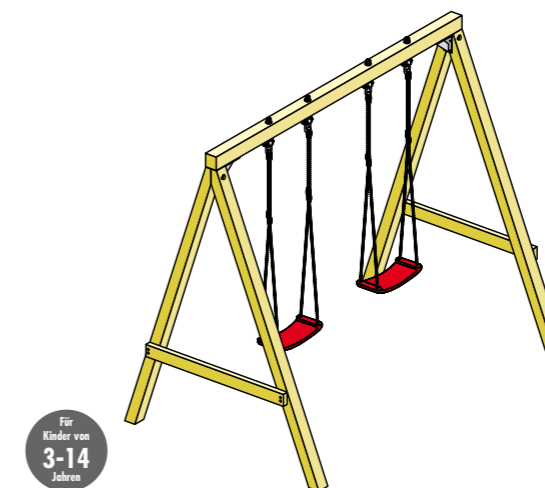


|                  |           |    |
|------------------|-----------|----|
| Podesthöhe in cm | 140 - 160 |    |
| Länge in cm      | 300       |    |
|                  | Art.-Nr.  | VE |
| Blau             | 95150100  | 5  |

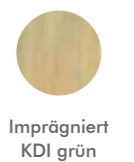


## Doppelschaukel Jonas aus KVH®

Bausatz aus 10 x 10 cm starkem Konstruktionsvollholz, inkl. zwei Schaukelbretter mit Haken und Montagematerial, ohne Schaukelanker, KDI grün.



|          |                 |                 |
|----------|-----------------|-----------------|
|          | L x B x H in cm | 260 x 180 x 220 |
|          | Art.-Nr.        | VE              |
| KDI grün | 40100401        | 6               |



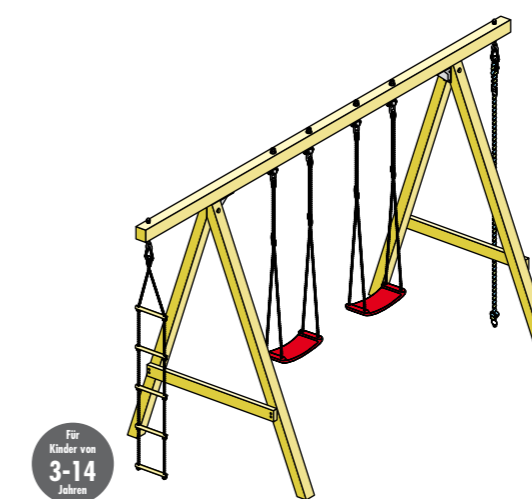
Imprägniert  
KDI grün

Gerade bei Schaukelanlagen können enorme Kräfte auf die Konstruktion einwirken. Deshalb bietet **ante** nur stark dimensionierte Querschnitte mit soliden, Metallbeschlägen an.



## Doppelschaukel Noah aus KVH®

Bausatz aus 10 x 10 cm starkem Konstruktionsvollholz, inkl. zwei Schaukelbrettern mit Haken, Strickleiter, Klettertau und Montagematerial, ohne Schaukelanker, KDI grün.



|          |                 |                 |
|----------|-----------------|-----------------|
|          | L x B x H in cm | 400 x 180 x 220 |
|          | Art.-Nr.        | VE              |
| KDI grün | 40100201        | 6               |



Imprägniert  
KDI grün



## Einzel Schaukel Ronja

Bausatz aus 9 x 9 cm starkem Kantholz (Kreuzholz), inklusive einem Schaukelbrett mit Haken und Montagematerial, ohne Schaukelanker.



| L x B x H in cm | 190 x 167 x 221 |    |
|-----------------|-----------------|----|
|                 | Art.-Nr.        | VE |
| KDI grün        | 40130001        | 5  |
| Douglasie natur | 40130070        | 5  |



Imprägniert  
KDI grün



Douglasie natur

Gerade bei Schaukelanlagen können enorme Kräfte auf die Konstruktion einwirken. Deshalb bietet **ante** nur stark dimensionierte Querschnitte mit soliden, Metallbeschlägen an.



## Doppelschaukel Ronja

Bausatz aus 9 x 9 cm starkem Kantholz (Kreuzholz), inklusive zwei Schaukelbrettern mit Haken und Montagematerial, ohne Schaukelanker.



| L x B x H in cm | 255 x 167 x 221 |    |
|-----------------|-----------------|----|
|                 | Art.-Nr.        | VE |
| KDI grün        | 40130101        | 5  |
| Douglasie natur | 40130170        | 5  |



Imprägniert  
KDI grün



Douglasie natur



## Kletterschaukel Ronja

Bausatz aus 9 x 9 cm starkem Kantholz (Kreuzholz), inklusive zwei Schaukelbrettern mit Haken, Leiter und Montagematerial, ohne Schaukelanker und ohne Wellenrutsche.



Für Kinder von 3-14 Jahren




Imprägniert KDI grün



Douglasie natur

| L x B x H in cm | 315 x 167 x 221 |    |
|-----------------|-----------------|----|
|                 | Art.-Nr.        | VE |
| KDI grün        | 40130201        | 5  |
| Douglasie natur | 40130270        | 5  |

## PE Rutsche gewellt



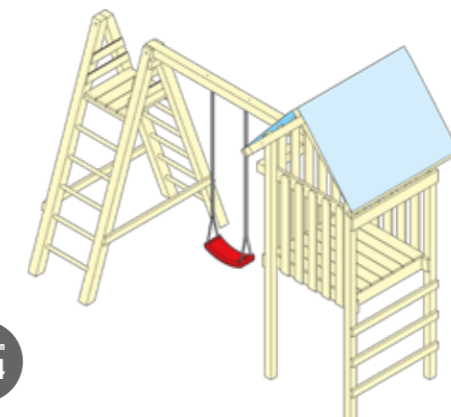
| Podesthöhe in cm | 140 - 160 |    |
|------------------|-----------|----|
| Länge in cm      | 300       |    |
|                  | Art.-Nr.  | VE |
| Blau             | 95150100  | 5  |

Um die Standfestigkeit zu erhöhen verwenden Sie bitte für alle Schaukeln und Kletterschaukeln unseren Schaukelanker. Art. 95152200 (siehe Seite 105).



## Spielturm mit Kletterschaukel Ronja

Bausatz, inkl. einem Schaukelbrett mit Haken, Plane und Montagematerial, ohne Schaukelanker, Podesthöhe ca. 114 cm. Spielturmpfosten 7 x 7 cm, Schaukel aus 9 x 9 cm starkem Kantholz (Kreuzholz).



Für Kinder von 3-14 Jahren



Imprägniert KDI grün

| L x B x H in cm | 360 x 167 x 302 |    |
|-----------------|-----------------|----|
|                 | Art.-Nr.        | VE |
| KDI grün        | 40130401        | 5  |



## Spielhaus Ronja

Bausatz mit Bodenbrettern 21 mm stark, Unterbau aus Kantholz 9 x 9 cm, inkl. Leiter, ohne Tür und Fensterläden, Podesthöhe ca. 120 cm.



Für Kinder von 3-14 Jahren

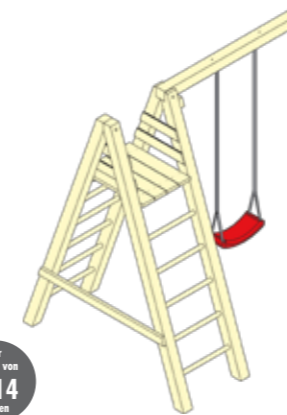
|          |                 |                 |
|----------|-----------------|-----------------|
|          | L x B x H in cm | 230 x 150 x 280 |
|          | Art.-Nr.        | VE              |
| KDI grün | 40131501        | 5               |



Imprägniert  
KDI grün

## Anbauletterschaukel für Spielhaus Ronja

Bausatz aus 9 x 9 cm starkem Kantholz (Kreuzholz), inklusive einem Schaukelbrett mit Haken, Leiter und Montagematerial, ohne Schaukelanker und ohne Wellenrutsche.




Für Kinder von 3-14 Jahren

|          |                 |                 |
|----------|-----------------|-----------------|
|          | L x B x H in cm | 250 x 165 x 220 |
|          | Art.-Nr.        | VE              |
| KDI grün | 40132501        | 5               |



Imprägniert  
KDI grün

## PE Rutsche gewellt



|      |                  |           |
|------|------------------|-----------|
|      | Podesthöhe in cm | 140 - 160 |
|      | Länge in cm      | 300       |
|      | Art.-Nr.         | VE        |
| Blau | 95150100         | 5         |



## Spielturm Bernd

Kompakter Spielturm mit erhöhter Plattform und integrierter Rutsche. Die stabile Holzkonstruktion bietet vielseitige Spielmöglichkeiten im Garten und ist für den Außenbereich imprägniert. Ideal für aktives Spielen im Freien. Rutsche 235 cm, Spielturmpfosten 7 x 7 cm.



Für Kinder von  
**3-14**  
Jahren

| L x B x H in cm | Art.-Nr. | VE |
|-----------------|----------|----|
| 117 x 123 x 297 | 40130601 | 1  |



Imprägniert  
KDI grün



## Sicher nach oben: Spiespaß für alle Altersstufen

Dank der kindgerechten Treppe können auch jüngere Kinder den Spielturm bequem und sicher nutzen. Für mehr Spaß, Selbstständigkeit und unbeschwertes Klettervergnügen.

## Spielhaus Barney

Bausatz, Bodenbretter 27 mm, Unterbau aus Kantholz 9 x 9 cm, inkl. verriegelbare Fensterläden, Haltegriff, und Montagematerial. Podesthöhe ca. 128 cm, Rutsche in 300 cm optional.




Für Kinder von 3-14 Jahren

| L x B x H in cm | 240 x 197 x 290 |    |
|-----------------|-----------------|----|
|                 | Art.-Nr.        | VE |
| KDI grün        | 40111001        | 1  |



KDI grün

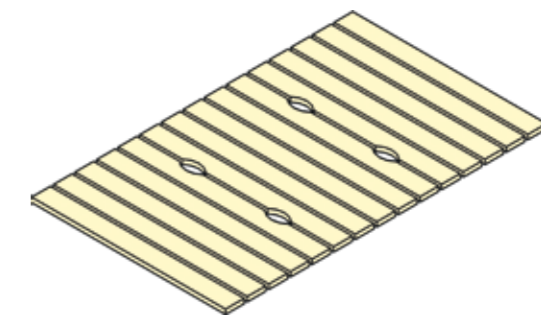
## PE Rutsche gewellt



| Podesthöhe in cm | 140 - 160 |    |
|------------------|-----------|----|
| Länge in cm      | 300       |    |
|                  | Art.-Nr.  | VE |
| Blau             | 95150100  | 1  |

## Abdeckung für Sandkasten Barney

Bausatz inkl. Montagematerial.



| L x B x H in cm | 207 x 125 |    |
|-----------------|-----------|----|
|                 | Art.-Nr.  | VE |
| KDI grün        | 40113001  | 1  |

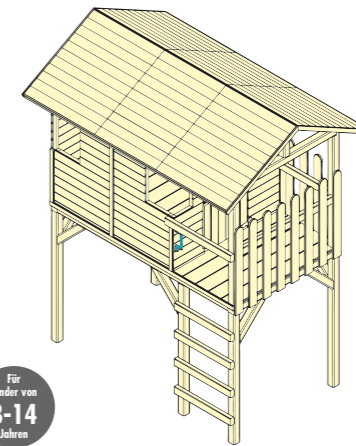


KDI grün




## Kinderspielhaus Tom

Bausatz mit Bodenbretter 27 mm stark, Unterbau aus Kantholz 7 x 7 cm inkl. Haltegriff und Montagematerial, Podesthöhe ca. 140 cm, KDI grün.



Für Kinder von 3-14 Jahren

|          |                 |                 |    |
|----------|-----------------|-----------------|----|
|          | L x B x H in cm | 240 x 140 x 293 |    |
|          | Art.-Nr.        |                 | VE |
| KDI grün | 40160701        |                 | 1  |

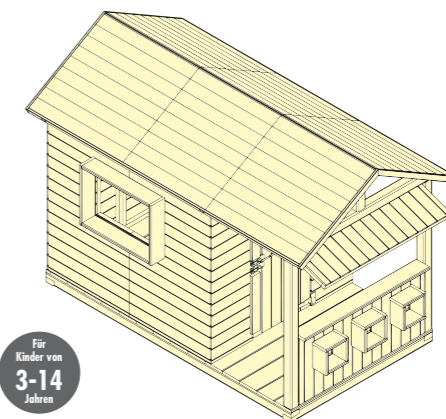


Imprägniert  
KDI grün




## Kinderspielhaus Elias

Bausatz, Bodenbretter 27 mm stark, inkl. Terrasse, Vordach und Montagematerial, KDI grün.



Für Kinder von 3-14 Jahren

|          |                 |                 |    |
|----------|-----------------|-----------------|----|
|          | L x B x H in cm | 242 x 163 x 165 |    |
|          | Art.-Nr.        |                 | VE |
| KDI grün | 40160201        |                 | 1  |



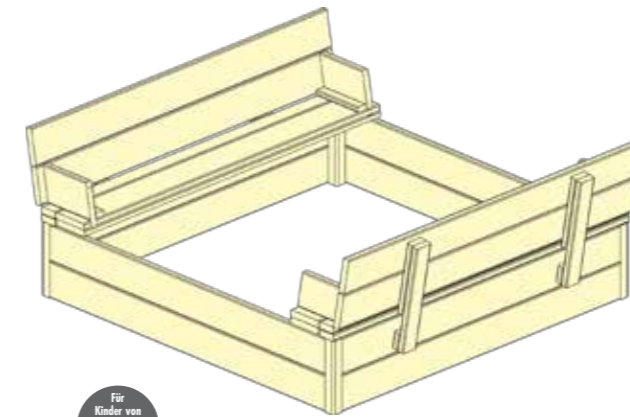
Imprägniert  
KDI grün



Sandkasten Leonie Typ 1, 150 x 150 cm

## Sandkasten Leonie Typ 1 und Typ 2

Aus Profild Brettern 2,7 x 7,0 cm und 2,7 x 14,6 cm, ohne Boden, inkl. Abdeckung und Montagematerial.



Für Kinder von 1-14 Jahren

| L x B in cm     | Typ 1    |    | Typ 2          |    |
|-----------------|----------|----|----------------|----|
|                 | Art.-Nr. | VE | Art.-Nr.       | VE |
| 150 x 150 x 32  |          |    | 120 x 120 x 32 |    |
| KDI grün        | 40116301 | 10 | 40116601       | 10 |
| Douglasie natur | 40116370 | 10 | 40116670       | 10 |



Imprägniert KDI grün



Douglasie natur



Sandkasten Leonie Typ 2, 120 x 120 cm

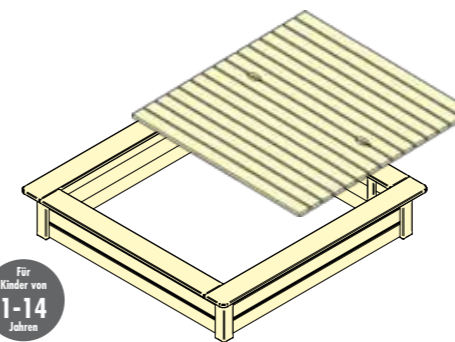


Sandkasten Leonie geschlossen



## Sandkasten Ronja

Aus Profilbrettern 1,9 x 9,6 cm, ohne Boden, inkl. Abdeckung und Montagematerial.



Für Kinder von  
**1-14**  
Jahren

|                 | L x B in cm    |    |
|-----------------|----------------|----|
|                 | 150 x 150 x 30 |    |
|                 | Art.-Nr.       | VE |
| KDI grün        | 40116001       | 10 |
| Douglasie natur | 40116070       | 10 |



Imprägniert  
KDI grün



Douglasie natur

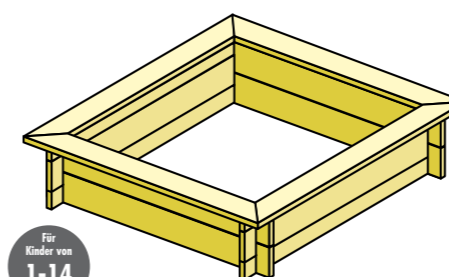


Sandkasten Ronja geschlossen



## Sandkasten Lars

Aus Brettware 2,7 x 14,6 cm, ohne Boden, inkl. Montagematerial, Abdeckung optional erhältlich, KDI grün.



Für Kinder von  
**1-14**  
Jahren

|          | L x B in cm    |    |
|----------|----------------|----|
|          | 150 x 150 x 32 |    |
|          | Art.-Nr.       | VE |
| KDI grün | 40115401       | 10 |



Imprägniert  
KDI grün



Sandkasten Lars geschlossen

### Abdeckung

|            | L x B in cm |    |
|------------|-------------|----|
|            | 170 x 170   |    |
|            | Art.-Nr.    | VE |
| Kunststoff | 40150300    | 1  |



## Die Spielburg Arthur von ante

Vielseitig, Flexibel, Individuell.

**ante** bietet Ihnen eine Vielzahl von unterschiedlichen Spielgeräten. Für jede Gartengröße haben wir gleich mehrere Varianten eines Individuellen Spielgerätes für Ihre Kleinen. Viele Bauteile sind flexibel einsetz- und kombinierbar, wie bei der Spielburg Arthur.

Für die Planung stehen 30 verschiedene Teile, von der Schaukel über verschiedene Turmgrößen bis zum Fernrohr, zur Verfügung. In stabiler Ausführung und selbstverständlich TÜV-geprüft. Die Holzteile sind kesseldruckimprägniert und das Holz somit geschützt.

Die Spielburg Arthur ist für Kinder im Alter von 3-14 Jahren geeignet.

### Spielburg Arthur Variante 1

Komplettsset mit Befestigungsmaterial bestehend aus:

- 1 x 40106201 Spielturn groß
- 2 x 40107001 Wand mit Tür
- 6 x 95152200 Schaukelanker
- 2 x 40107101 Wand mit Rundfenster
- 1 x 40106701 Zinnenkranz
- 1 x 40108101 Anbauschaukel
- 1 x 95150100 Wellenrutsche 3 mlg. (blau)

### Spielburg Arthur Variante 2

Komplettsset mit Befestigungsmaterial bestehend aus:

- 1 x 40106201 Spielturn groß
- 3 x 40107001 Wand mit Tür
- 2 x 40106801 Wand geschlossen
- 2 x 40107101 Wand mit Rundfenster
- 1 x 40106701 Zinnenkranz
- 1 x 40108201 Doppelanbauschaukel
- 1 x 95150100 Wellenrutsche 3 mlg. (blau)
- 6 x 95152200 Schaukelanker

### Spielburg Arthur Variante 3

Komplettsset mit Befestigungsmaterial bestehend aus:

- 1 x 40106201 Spielturn groß
- 3 x 40107001 Wand mit Tür
- 3 x 40106801 Wand geschlossen
- 2 x 40107101 Wand mit Rundfenster
- 1 x 40106701 Zinnenkranz
- 1 x 95150100 Wellenrutsche 3 mlg. (blau)
- 8 x 95152200 Schaukelanker
- 1 x 40107501 Netzbrücke
- 1 x 40106101 Spielturn mittel
- 2 x 40107001 Wand mit Tür
- 1 x 40106801 Wand geschlossen
- 1 x 40106901 Wand mit Fenster
- 1 x 40107201 kleine Wand
- 1 x 40151501 Dach
- 1 x 95151900 Satz Klettersteine

### Spielburg Arthur Variante 4

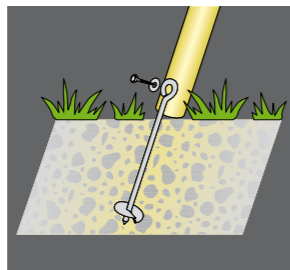
Komplettsset mit Befestigungsmaterial bestehend aus:

- 1 x 40106001 Spielturn klein
- 1 x 40107701 Geländer
- 2 x 40107801 Geländer mit Durchgang
- 1 x 40106701 Zinnenkranz
- 1 x 40107301 Steg mit Tau
- 1 x 95150000 Wellenrutsche 2,35 mlg. (blau)
- 8 x 95152200 Schaukelanker
- 1 x 40107401 Hängebrücke mit Geländer
- 1 x 95151700 Lenkrad
- 1 x 95151800 Fernrohr
- 1 x 40106101 Spielturn mittel
- 2 x 40107001 Wand mit Tür
- 1 x 40106801 Wand geschlossen
- 1 x 40106901 Wand mit Fenster
- 1 x 40151501 Dach

#### Die eigene Spielburg!

Kombinieren Sie aus 4 Grundversionen der **ante**-Spielburg ganz nach Ihrem Geschmack und Platzangebot.

Türme in verschiedenen Größen klein, mittel, groß mit rundem Fenster oder geschlossen, mit Rutsche und viele weitere Auswahlmöglichkeiten.



Alle Maßangaben sind in ca. cm, Höhenangaben über Grund!



| L x B x H in cm | 350 x 463 x 312 |    |  |
|-----------------|-----------------|----|--|
|                 | Art.-Nr.        | VE |  |
| KDI grün        | 40106301        | 1  |  |



| L x B x H in cm | 444 x 463 x 312 |    |  |
|-----------------|-----------------|----|--|
|                 | Art.-Nr.        | VE |  |
| KDI grün        | 40106401        | 1  |  |



| L x B x H in cm | 728 x 124 x 344 |    |  |
|-----------------|-----------------|----|--|
|                 | Art.-Nr.        | VE |  |
| KDI grün        | 40106501        | 1  |  |



| L x B x H in cm | 588 x 325 x 344 |    |  |
|-----------------|-----------------|----|--|
|                 | Art.-Nr.        | VE |  |
| KDI grün        | 40106601        | 1  |  |

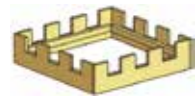


## Zeltdach

Abschluss vom mittleren und großen Turm bestehend aus Holzgestell und Plane.

| L x B x H in cm | 124 x 124 x 84 |    |
|-----------------|----------------|----|
| KDI grün        | Art.-Nr.       | VE |
| KDI grün        | 40151501       | 1  |

## Zinnenkranz



Vormontierte Zinnen aus Hölzern 3 x 17 cm. Montierbar an allen Spieltürmen der Spielburg Arthur.

| L x B x H in cm | 130 x 130 x 30 |    |
|-----------------|----------------|----|
| KDI grün        | Art.-Nr.       | VE |
| KDI grün        | 40106701       | 1  |



## Grundbausatz, groß

Spielturm aus Kantholz 9 x 9 cm aus vormontierten Leiterteilen zum Ausbau mit Wänden und/oder Geländern sowie Wellenrutsche. Podesthöhe 1,50 m. Ohne Schaukelanker.

| L x B x H in cm | 124 x 124 x 290 |    |
|-----------------|-----------------|----|
| KDI grün        | Art.-Nr.        | VE |
| KDI grün        | 40106201        | 1  |



## Grundbausatz, mittel

Spielturm aus Kantholz 9 x 9 cm aus vormontierten Leiterteilen zum Ausbau mit Wänden und/oder Geländern sowie Wellenrutsche. Podesthöhe 1,20 m. Ohne Schaukelanker.

| L x B x H in cm | 124 x 124 x 260 |    |
|-----------------|-----------------|----|
| KDI grün        | Art.-Nr.        | VE |
| KDI grün        | 40106101        | 1  |



## Grundbausatz, klein

Spielturm aus Kantholz 9 x 9 cm aus vormontierten Leiterteilen zum Ausbau mit Wänden und/oder Geländern sowie Wellenrutsche. Podesthöhe 1,20 m. Ohne Schaukelanker.

| L x B x H in cm | 124 x 124 x 190 |    |
|-----------------|-----------------|----|
| KDI grün        | Art.-Nr.        | VE |
| KDI grün        | 40106001        | 1  |

## Geländer mit Rundstäben



Geschlossenes Geländer aus Kanthölzern 7 x 7 cm mit Rundstäben. Verwendbar in allen Türmen.

| L x B x H in cm | 98 x 66 x 7 |    |
|-----------------|-------------|----|
| KDI grün        | Art.-Nr.    | VE |
| KDI grün        | 40107701    | 1  |



## Geländer mit Durchgang

Geländer aus Kanthölzern 7 x 7 cm mit Rundstäben und Durchlass für z.B. Wellenrutsche.

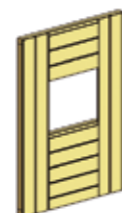
| L x B x H in cm | 98 x 72 x 7 |    |
|-----------------|-------------|----|
| KDI grün        | Art.-Nr.    | VE |
| KDI grün        | 40107801    | 1  |



## Wand geschlossen

Wand aus Wechselfalzbrettern auf Leisten. Verwendbar im mittleren Turm oben und im großen Turm oben und unten.

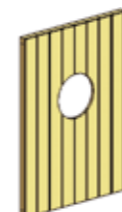
| L x B x H in cm | 140 x 98 x 7 |    |
|-----------------|--------------|----|
| KDI grün        | Art.-Nr.     | VE |
| KDI grün        | 40106801     | 1  |



## Wand mit Fenster

Wand aus Wechselfalzbrettern auf Leisten mit rechteckigem Fensterausschnitt. Verwendbar im mittleren Turm oben und im großen Turm oben und unten.


| L x B x H in cm | 140 x 98 x 7 |    |
|-----------------|--------------|----|
| KDI grün        | Art.-Nr.     | VE |
| KDI grün        | 40106901     | 1  |



## Wand mit Rundfenster

Wand aus Wechselfalzbrettern auf Leisten mit rundem Fensterausschnitt. Verwendbar im mittleren Turm oben und im großen Turm oben und unten.

| L x B x H in cm | 140 x 98 x 7 |    |
|-----------------|--------------|----|
| KDI grün        | Art.-Nr.     | VE |
| KDI grün        | 40107101     | 1  |



## Kleine Wand geschlossen

Wand aus Wechselfalzbrettern auf Leisten. Verwendbar im mittleren und kleinen Turm unten.

| L x B x H in cm | 110 x 98 x 7 |    |
|-----------------|--------------|----|
| KDI grün        | Art.-Nr.     | VE |
| KDI grün        | 40107201     | 1  |



## Wand mit Tür

Wand aus Wechselfalzbrettern auf Leisten mit Türausschnitt. Verwendbar im mittleren Turm oben und im großen Turm oben und unten. Bei ebenerdiger Verwendung darf der Mittelriegel entfernt werden.

| L x B x H in cm | 140 x 98 x 7 |    |
|-----------------|--------------|----|
| KDI grün        | Art.-Nr.     | VE |
| KDI grün        | 40107001     | 1  |



## Anbauschaukel

Aus 10 x 10 cm starken Konstruktionsvollholz, inkl. einem Schaukelbrett mit Haken, Leiter und Montagematerial, ohne Schaukelanker. Optional Anbringung einer Wellenrutsche möglich.

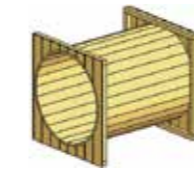
| L x B x H in cm | 230 x 180 x 220 |    |
|-----------------|-----------------|----|
| KDI grün        | Art.-Nr.        | VE |
| KDI grün        | 40108101        | 1  |



## Doppelanbauschaukel

Aus 10 x 10 cm starken Konstruktionsvollholz, inkl. zwei Schaukelbrettern mit Haken, Leiter und Montagematerial, ohne Schaukelanker. Optional Anbringung einer Wellenrutsche möglich.

| L x B x H in cm | 324 x 180 x 220 |    |
|-----------------|-----------------|----|
| KDI grün        | Art.-Nr.        | VE |
| KDI grün        | 40108201        | 1  |



## Tunnelröhre

Bausatz aus vormontierten Seitenteilen und Leisten zum Einbau im kleinen und mittleren Turm unten.

| L x B x H in cm | 102 x 116 x 98 |    |
|-----------------|----------------|----|
| KDI grün        | Art.-Nr.       | VE |
| KDI grün        | 40108001       | 1  |



## Hängebrücke

Teilweise vormontierte Hängebrücke mit Geländer aus Kantholz 7 x 7 cm.

| L x B x H in cm | 200 x 116 x 80 |    |
|-----------------|----------------|----|
| KDI grün        | Art.-Nr.       | VE |
| KDI grün        | 40107401       | 1  |



## Sandkasten mit Deckel

Bausatz Sandkasten mit geteiltem Deckel zum Einbau in alle Spieltürme.

| L x B x H in cm | 124 x 124 x 30 |    |
|-----------------|----------------|----|
| KDI grün        | Art.-Nr.       | VE |
| KDI grün        | 40107901       | 1  |



## Hangelleiter

Leiterteil aus Kantholz 7 x 7 cm mit Sprossen, Durchmesser 3,5 cm.

| L x B x H in cm | 230 x 116 x 7 |    |
|-----------------|---------------|----|
| KDI grün        | Art.-Nr.      | VE |
| KDI grün        | 40107601      | 1  |



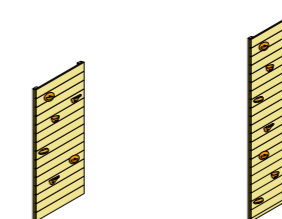
## Netzbrücke

Alle tragenden Teile aus Kantholz 7 x 7 cm, mit Rundstabgeländer und Kletternetz.

| L x B x H in cm | 230 x 114 x 80 |    |
|-----------------|----------------|----|
| KDI grün        | Art.-Nr.       | VE |
| KDI grün        | 40107501       | 1  |

## Kletterwand

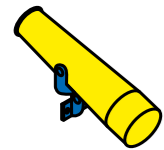
für Verbindungsbrücke Arthur. Aus Kantholz 4x7cm und Brettern 24mm stark (270cm hoch), inkl. Klettersteine (270cm hoch: 10 Klettersteine).



| B x H in cm | 100 x 190 |    | 100 x 270 |    |
|-------------|-----------|----|-----------|----|
| KDI grün    | Art.-Nr.  | VE | Art.-Nr.  | VE |
| KDI grün    | 40105601  | 1  | 40108301  | 1  |



Imprägniert  
KDI grün



## Fernrohr

Aus Kunststoff mit Kunststofflinse zur Montage an Fensteröffnungen oder Geländer.

|            | Art.-Nr. | VE |
|------------|----------|----|
| Kunststoff | 95151800 | 1  |



## Klettersteine

Ein Satz Klettersteine zur Montage an Wänden bis 1,3 m Höhe erlaubt.

|            | Art.-Nr. | VE |
|------------|----------|----|
| Kunststoff | 95151900 | 1  |



## Fahnenmast

KDI grün, inkl. Piratenfahne.

| L in cm | Art.-Nr. | VE |
|---------|----------|----|
| 300     | 40108401 | 1  |



## Lenkrad

Aus Kunststoff zur Montage an Wänden oder Geländer.

|            | Art.-Nr. | VE |
|------------|----------|----|
| Kunststoff | 95151700 | 1  |


## Kombinationsmöglichkeiten Spielburg Arthur

|                              | Grundbausatz klein  | Grundbausatz mittel | Grundbausatz groß |
|------------------------------|---|---------------------|-------------------|
| Steg mit Tau                 | ✓   | ✓                   | ✗                 |
| Zinnenkranz                  | ✓   | ✓                   | ✓                 |
| Zeltdach                     | ✗   | ✓                   | ✓                 |
| Geländer mit Rundstäben      | ✓   | ✓                   | ✓                 |
| Geländer mit Durchgang       | ✓   | ✓                   | ✓                 |
| Wand geschlossen             | ✗   | ✓ oben              | ✓ oben + unten    |
| Wand mit Fenster             | ✗   | ✓ oben              | ✓ oben + unten    |
| Wand mit Tür                 | ✗   | ✓ oben              | ✓ oben + unten    |
| Wand mit Rundfenster         | ✗   | ✓ oben              | ✓ oben + unten    |
| Kleine Wand geschlossen      | ✓ unten   | ✓ unten             | ✗                 |
| Hängebrücke mit Geländer     | ✓   | ✓                   | ✓                 |
| Netzbrücke mit Geländer      | ✓   | ✓                   | ✓                 |
| Hangelleiter                 | ✗   | ✓                   | ✓                 |
| Einzelbauschaukel aus KVH®   | ✗   | ✓                   | ✓                 |
| Doppelanbauschaukel aus KVH® | ✗   | ✓                   | ✓                 |
| Tunnelröhre                  | ✓ unten   | ✓ unten             | ✗                 |
| Sandkasten mit Deckel        | ✓   | ✓                   | ✓                 |
| Turm klein                   | ✓   | ✗                   | ✗                 |
| Turm mittel                  | ✗   | ✓                   | ✗                 |
| Turm groß                    | ✗   | ✗                   | ✓                 |
| Lenkrad                      | Montage an Artikel 40107701, 40107801, 40107401 u. 40107501 möglich |                     |                   |
| Fernrohr                     | Montage an Artikel 40107701, 40107801, 40107401 u. 40107501 möglich |                     |                   |
| Basketballkorb               | Montage an Spielturn mittel u. groß mit geschlossener Wand          |                     |                   |
| Klettersteine Satz 5 Stück   | Montage bis Höhe 1,3 m erlaubt                                      |                     |                   |
| PE Rutsche gewellt 235 cm    | ✓   | ✓                   | ✗                 |
| PE Rutsche gewellt 300 cm    | ✗   | ✗                   | ✓                 |
| Schaukelanker                | erforderlich  | erforderlich        | erforderlich      |
| Fahnenmast                   | ✓   | ✓                   | ✓                 |
| Kletterwand                  | ✗   | ✓                   | ✓                 |
| Kletterwand BIG              | ✗   | ✗                   | ✓                 |

## Zubehör für Schaukeln und Spieltürme

Neben den Komplettbausätzen liefert **ante** für Ergänzungen oder Eigenkonstruktionen Einzelteilzubehör für die Spielgeräte.

Die angebotenen Artikel sind von hoher Qualität, garantieren ein größtmögliches Maß an Sicherheit und eine hohe Lebensdauer.



## Schaukelanker

Für alle Schaukeln verwendbar, verzinkt.

| L in cm  | 52       |    |
|----------|----------|----|
|          | Art.-Nr. | VE |
| Verzinkt | 95152200 | 25 |



## Sicherheits-Aufhängung

für 9 cm und 10 cm Balken.

|                         | Art.-Nr. | VE |
|-------------------------|----------|----|
| Metall für 9 cm Balken  | 95150850 | 1  |
| Metall für 10 cm Balken | 95150800 | 1  |



## Schaukelbrett, Sitzfläche ca. 42 cm.

|            | Art.-Nr. | VE |
|------------|----------|----|
| Kunststoff | 95150500 | 1  |



## Kleinkind-Schaukelsitz


|            | Art.-Nr. | VE |
|------------|----------|----|
| Kunststoff | 95151100 | 1  |



## Turnring Bärmotiv (Paar)

|            | Art.-Nr. | VE = 1 Paar |
|------------|----------|-------------|
| Kunststoff | 95151400 | 1           |

## PE Rutsche gewellt



| Podesthöhe in cm | 110 - 130   |    | 140 - 160 |    |
|------------------|-------------|----|-----------|----|
|                  | Länge in cm |    | 300       |    |
|                  | Art.-Nr.    | VE | Art.-Nr.  | VE |
| Blau             | 95150000    | 1  | 95150100  | 1  |



## Schaukelhaken

| Ø in cm | 10       |    | 12       |    |
|---------|----------|----|----------|----|
|         | Art.-Nr. | VE | Art.-Nr. | VE |
| Metall  | 95150600 | 10 | 95150700 | 10 |



## Baby-Schaukelsitz

|            | Art.-Nr. | VE |
|------------|----------|----|
| Kunststoff | 95151000 | 1  |



## Strickleiter

Sisalseil mit verzinktem Aufhängering, 5 massive Buchenholzsprossen, 30 cm breit, Gesamtlänge der Strickleiter 170 cm.

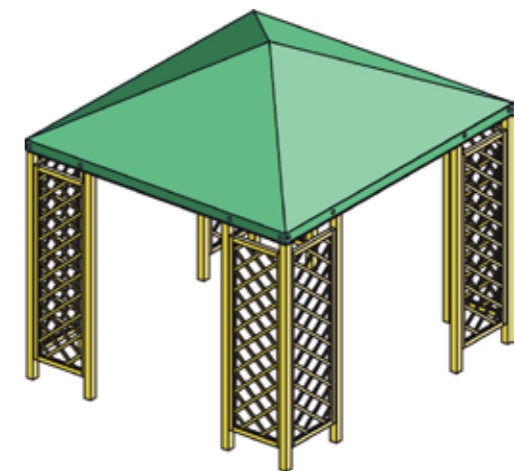
|                 | Art.-Nr. | VE |
|-----------------|----------|----|
| Holz/Kunststoff | 95150900 | 1  |



## Pavillon Pia

Ohne Dachplane, KDI grün.  
Bestehend aus:

- 12 Pfosten 7 x 7 x 210 cm
- 4 Sattelbalken 7 x 7 x 300 cm
- 4 Dachbalken 4 x 7 x 221 cm
- 8 Rankgitter 180 x 60 cm
- 1 Satz Montagematerial



|          |                   |                 |    |
|----------|-------------------|-----------------|----|
|          | Platzbedarf in cm | 300 x 300 x 305 |    |
|          | Art.-Nr.          |                 | VE |
| KDI grün | 65115101          |                 | 1  |



Imprägniert  
KDI grün

## Plane für Pavillon Pia

Polyester, kunststoffbeschichtet, ca. 160 g / m<sup>2</sup>, wasserdicht.

|      |          |    |
|------|----------|----|
|      | Art.-Nr. | VE |
| grün | 95130300 | 1  |



## Wellensofa Hubert

Leisten 30 x 60 cm, allseitig glatt gehobelt, Kanten gerundet, grau lasiert.



|                        |                 |    |
|------------------------|-----------------|----|
| L x B x H in cm        | 150 x 141 x 110 |    |
| Art.-Nr.               |                 | VE |
| lasier behandelt, grau | 55130041        | 1  |



lasier behandelt  
grau



## Hollywoodschaukel aus KVH®

Bausatz aus 10 x 10 cm starkem Konstruktionsvollholz, Bankbreite 153 cm, inkl. Montagematerial, KDI grün.



|                 |                 |    |
|-----------------|-----------------|----|
| L x B x H in cm | 220 x 180 x 200 |    |
| Art.-Nr.        |                 | VE |
| KDI grün        | 55100201        | 1  |




Imprägniert  
KDI grün




## Biertisch

Bausatz, Tischplatte aus Leimholz mit 40 mm Bohrung zum Einlassen von einem Sonnenschirm, Standbeine 7 x 7 cm stark, KDI grün, inkl. Montagmaterial und Metallring.



|          | Ø x H in cm | 85 x 105 |    |
|----------|-------------|----------|----|
|          |             | Art.-Nr. | VE |
| KDI grün |             | 55100001 | 1  |



Imprägniert  
KDI grün



## Picknicktisch Bavaria

Sehr stabile, klassische Tisch-Bank-Kombination im Bausatz, Tischplatte mit Bohrung 40 mm Ø für Sonnenschirm, inkl. Montagmaterial, KDI grün.



|          | L x B x H in cm | 200 x 170 x 74 |    |
|----------|-----------------|----------------|----|
|          |                 | Art.-Nr.       | VE |
| KDI grün |                 | 55101101       | 1  |

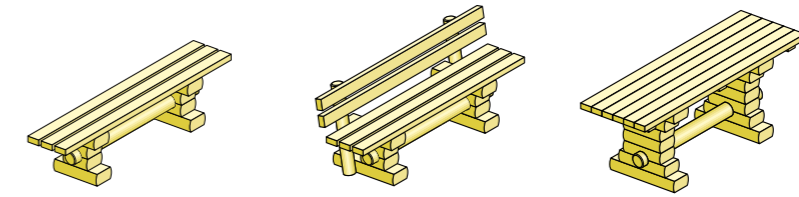


Imprägniert  
KDI grün



## Sitzgruppe Rustika

Inkl. Montagematerial, gefertigt aus gefrästen Rundhölzern, Tisch- und Sitzplanken aus starken, sauber gehobelten Bohlen, KDI grün, montiert.



### Gruppe Rustika

| L x B x H in cm | Bank ohne Lehne |    | Bank mit Lehne |    | Tisch         |    |
|-----------------|-----------------|----|----------------|----|---------------|----|
|                 | Art.-Nr.        | VE | Art.-Nr.       | VE | Art.-Nr.      | VE |
|                 | 200 x 40 x 47   |    | 200 x 70 x 80  |    | 200 x 72 x 77 |    |
| KDI grün        | 55105101        | 1  | 55105201       | 1  | 55105001      | 1  |



Imprägniert  
KDI grün



## Sitzgruppe Taunus

Aus gehobeltem und geschliffenem Nadelholz, stabile Ausführung der Tischplatte und Sitzflächen, inkl. Montagematerial, KDI grün, montiert.



### Gruppe Taunus

| L x T x H in cm | Bank ohne Lehne |    | Bank mit Lehne |    | Tisch         |    |
|-----------------|-----------------|----|----------------|----|---------------|----|
|                 | Art.-Nr.        | VE | Art.-Nr.       | VE | Art.-Nr.      | VE |
|                 | 200 x 37 x 45   |    | 200 x 64 x 83  |    | 200 x 74 x 75 |    |
| KDI grün        | 55120101        | 1  | 55120201       | 1  | 55120001      | 1  |



Imprägniert  
KDI grün




## Entdecken Sie die Produktpalette von CROARD

Ein Brett, 16 mm stark, 114 mm breit, bietet die Grundlage für eine Vielzahl von Möglichkeiten.

Sichtschutzelemente, Gartenmöbel, Pflanzgefäße, Spielgeräte, Hochbeete oder Kaminholzregale - Das umfangreiche Produktsortiment der Serie CROARD hat Lösungen für fast alles, was das Gartenliebhaber-Herz bergehrt.

Gehobelt, gefast, exakt zugeschnitten und vorgebohrt erhalten Sie einen vollständigen Bausatz, der individuell für das gewünschte Produkt zusammengestellt wurde.

Hochwertig ausgearbeitete Montageanleitungen und leicht verständliche Installationsvideos für alle Produkte unterstützen Sie Schritt für Schritt bei dem Aufbau.




## CROARD Sichtschutz

Das System Sichtschutz 1 der CROARD-Serie überzeugt geradliniges Design. Die Anordnung der beidseitig montierten Zaunbretter vermittelt einen modernen Effekt.

Bausatz aus vorgefertigten Brettern, inkl. Montagematerial.

| Maße: L 180 cm x H 180 cm | Art.-Nr. | VE |
|---------------------------|----------|----|
| Fichte / Kiefer KDI       | 30173301 | 1  |
| Fichte / Kiefer natur     | 30173303 | 1  |
| Douglasie / Lärche natur  | 30173370 | 1  |





## CROARD Sichtschutz 2

Sichtschutz 2 sorgt mit der seitlich montierten Rahmung für besondere Stabilität und Formbeständigkeit. Die hochwertigen Elemente mit klarer Linienführung bringen Privatsphäre und Ruhe in den heimischen Garten.

Bausatz aus vorgefertigten Brettern, inkl. Montagematerial.

| Maße: L 180 cm x H 180 cm | Art.-Nr. | VE |
|---------------------------|----------|----|
| Fichte / Kiefer KDI       | 30173401 | 1  |
| Fichte / Kiefer natur     | 30173403 | 1  |
| Douglasie / Lärche natur  | 30173470 | 1  |



KDI grün



Kiefer/ Fichte natur



Douglasie natur



## CROARD Sichtschutz 3

Die lichtdurchlässige Anordnung der einzelnen Lamellen machen das System Sichtschutz 3 zum Hingucker in Ihrem Garten. Die hochwertig verarbeiteten Zaunelemente kombinieren Leichtigkeit und modernes Design.

Bausatz aus vorgefertigten Brettern, inkl. Montagematerial.

| Maße: L 180 cm x H 180 cm | Art.-Nr. | VE |
|---------------------------|----------|----|
| Fichte / Kiefer KDI       | 30173501 | 1  |
| Fichte / Kiefer natur     | 30173503 | 1  |
| Douglasie / Lärche natur  | 30173570 | 1  |



KDI grün



Kiefer/ Fichte natur



Douglasie natur



## CROARD Pflanzkübel

Pflanzkübel von CROARD bieten vielseitige Gestaltungsmöglichkeiten für Ihren Garten oder Ihre Terrasse. Kreativ bepflanzt sind sie einzigartige, dekorative Blickfänge.

Bausatz aus vorgefertigten Brettern, inkl. Montagematerial.

| Maße: L 95 cm x T 48 cm x H 45 cm | Art.-Nr. | VE |
|-----------------------------------|----------|----|
| Fichte / Kiefer KDI               | 51173501 | 1  |
| Fichte / Kiefer natur             | 51173503 | 1  |
| Douglasie / Lärche natur          | 51173570 | 1  |



KDI grün



Kiefer/ Fichte natur



Douglasie natur



## CROARD Pflanzkübel 2

Bausatz aus vorgefertigten Brettern, inkl. Montagematerial.

| Maße: L 51 cm x T 48 cm x H 45 cm | Art.-Nr. | VE |
|-----------------------------------|----------|----|
| Fichte / Kiefer KDI               | 51173601 | 1  |
| Fichte / Kiefer natur             | 51173603 | 1  |
| Douglasie / Lärche natur          | 51173670 | 1  |



KDI grün



Kiefer/ Fichte natur



Douglasie natur



## CROARD Garten Garnitur - Tisch

Die CROARD-Garten-Garnitur überzeugt durch schlichtes und modernes Design. Die stabilen Konstruktionen von Tisch, Bank und Hocker sorgen für eine wohliche Atmosphäre im Garten oder auf der Terrasse. Bausatz aus vorgefertigten Brettern, inkl. Montagematerial.

| Maße: L 185 cm x T 75 cm x H 75 cm | Art.-Nr. | VE |
|------------------------------------|----------|----|
| Fichte / Kiefer KDI                | 55173401 | 1  |
| Fichte / Kiefer natur              | 55173403 | 1  |
| Douglasie / Lärche natur           | 55173470 | 1  |



KDI grün



Kiefer/ Fichte natur



Douglasie natur

## CROARD Garnitur - Hocker

Bausatz aus vorgefertigten Brettern, inkl. Montagematerial.

| Maße: L 185 cm x T 75 cm x H 75 cm | Art.-Nr. | VE |
|------------------------------------|----------|----|
| Fichte / Kiefer KDI                | 55173401 | 1  |
| Fichte / Kiefer natur              | 55173403 | 1  |
| Douglasie / Lärche natur           | 55173470 | 1  |



KDI grün



Kiefer/ Fichte natur



Douglasie natur

## CROARD Garnitur - Bank

Bausatz aus vorgefertigten Brettern, inkl. Montagematerial.

| Maße: L 185 cm x T 51 cm x H 45 cm | Art.-Nr. | VE |
|------------------------------------|----------|----|
| Fichte / Kiefer KDI                | 55173301 | 1  |
| Fichte / Kiefer natur              | 55173303 | 1  |
| Douglasie / Lärche natur           | 55173370 | 1  |



KDI grün



Kiefer/ Fichte natur



Douglasie natur



## CROARD Sandkasten

Mit unserem Sandkasten bereichern Sie Ihren Garten mit einem unverzichtbaren Spielgerät für Ihre Kinder. Die umlaufenden Sitzbretter bieten eine bequeme Sitzmöglichkeit und laden zum gemeinsamen Spielen ein.

Bausatz aus vorgefertigten Brettern, inkl. Montagematerial.

| Maße: L 140 cm x T 140 cm x H 25 cm | Art.-Nr. | VE |
|-------------------------------------|----------|----|
| Fichte / Kiefer KDI                 | 40173301 | 1  |
| Fichte / Kiefer natur               | 40173303 | 1  |
| Douglasie / Lärche natur            | 40173370 | 1  |



KDI grün



Kiefer/ Fichte natur



Douglasie natur




## CROARD Spielhaus

Das CROARD-Spielhaus überzeugt mit einer hohen Stabilität sowie Beständigkeit. Das robuste Dach schützt den Innenraum und die großen Öffnungen für Tür und Fenster sorgen für einen optimalen Lichteinfall. Ein besonderer Ort für Ihre Kinder.

Bausatz aus vorgefertigten Brettern, inkl. Montagematerial.

| Maße: L 125 cm x T 125 cm x H 190 cm | Art.-Nr. | VE |
|--------------------------------------|----------|----|
| Fichte / Kiefer KDI                  | 40273001 | 1  |
| Fichte / Kiefer natur                | 40273003 | 1  |
| Douglasie / Lärche natur             | 40273070 | 1  |



KDI grün



Kiefer/ Fichte natur



Douglasie natur



## CROARD Pflanzgefäß

Pflanzgefäße von CROARD bieten vielseitige Gestaltungsmöglichkeiten für Ihren Garten oder Ihre Terrasse. Kreativ bepflanzt sind sie einzigartige, dekorative Blickfänge.

Bausatz aus vorgefertigten Brettern, inkl. Montagematerial.

| Maße: L 95 cm x T 92 cm x H 45 cm | Art.-Nr. | VE |
|-----------------------------------|----------|----|
| Fichte / Kiefer KDI               | 51173301 | 1  |
| Fichte / Kiefer natur             | 51173303 | 1  |
| Douglasie / Lärche natur          | 51173370 | 1  |



KDI grün



Kiefer/ Fichte natur



Douglasie natur



## CROARD Pflanzgefäß 2

Bausatz aus vorgefertigten Brettern, inkl. Montagematerial.

| Maße: L 95 cm x T 92 cm x H 89 cm | Art.-Nr. | VE |
|-----------------------------------|----------|----|
| Fichte / Kiefer KDI               | 51173401 | 1  |
| Fichte / Kiefer natur             | 51173403 | 1  |
| Douglasie / Lärche natur          | 51173470 | 1  |



KDI grün



Kiefer/ Fichte natur



Douglasie natur



## CROARD Hochbeet

Unser Hochbeet fügt sich mit seiner natürlichen Holzoptik optimal in jeden Garten ein. Bepflanzung und Pflege sind dank der angenehmen Arbeitshöhe schonend für Rücken- und Kniegelenke.

Bausatz aus vorgefertigten Brettern, inkl. Montagematerial.

| Maße: L 95 cm x T 48 cm x H 89 cm | Art.-Nr. | VE |
|-----------------------------------|----------|----|
| Fichte / Kiefer KDI               | 50273301 | 1  |
| Fichte / Kiefer natur             | 50273303 | 1  |
| Douglasie / Lärche natur          | 50273370 | 1  |



KDI grün



Kiefer/ Fichte natur



Douglasie natur



## CROARD Kaminholzregal

Unser wetterfestes Kaminholzregal bietet eine geordnete Lagerungsmöglichkeit für Kaminholz und ist eine praktische Lösung für Ihren Garten oder Ihre Terrasse.

Bausatz aus vorgefertigten Brettern, inkl. Montagematerial.

| Maße: L 190 cm x T 97 cm x H 182 cm | Art.-Nr. | VE |
|-------------------------------------|----------|----|
| Fichte / Kiefer KDI                 | 50373301 | 1  |
| Fichte / Kiefer natur               | 50373303 | 1  |
| Douglasie / Lärche natur            | 50373370 | 1  |



KDI grün



Kiefer/ Fichte natur



Douglasie natur

Lieferung  
gegen Aufpreis  
direkt zum Endkunden  
möglich



## CROARD Mülltonneneinfassung

Die robuste und wetterfeste Konstruktion ist die optimale Lösung für eine optisch ansprechende Lagerung Ihrer Mülltonnen.

Bausatz aus vorgefertigten Brettern, inkl. Montagematerial.

| Maße: L 92 cm x T 92 cm x H 120 cm | Art.-Nr. | VE |
|------------------------------------|----------|----|
| Fichte / Kiefer KDI                | 50173301 | 1  |
| Fichte / Kiefer natur              | 50173303 | 1  |
| Douglasie / Lärche natur           | 50173370 | 1  |



KDI grün



Kiefer/ Fichte natur



Douglasie natur



Laden Sie das  
Benutzerhandbuch  
herunter



Herunterladen  
Video-  
Montageanleitung



## CROARD: Umfangreiches Multimedia- und Contentpaket

Auf unserer Website [www.croard.com](http://www.croard.com) finden Sie zu jedem einzelnen Produkt neben liebevoll inzenierten Anwendungsbeispielen auch Einzelbilder und Freisteller der Artikel in den verfügbaren Farbvarianten.

Auch Maßzeichnungen, 3D-Ansichten sowie unsere benutzerfreundlichen Aufbauanleitungen sind hier zum Download oder als Video erhältlich.

## Carports

Carports von ante verbinden funktionalen Wetterschutz mit natürlicher Holzoptik und stabiler Konstruktion. Sie schützen Fahrzeuge zuverlässig vor Witterungseinflüssen und fügen sich harmonisch in unterschiedliche Architektur- und Gartensituationen ein. Hochwertige Hölzer, sorgfältige Verarbeitung und durchdachte Konstruktionen sorgen für Langlebigkeit, Stabilität und eine zeitlose Erscheinung im Außenbereich.

*Bild: ante KVH® - Solarcarport (Seite 132-135)*



## ante KVH® - Solarcarport

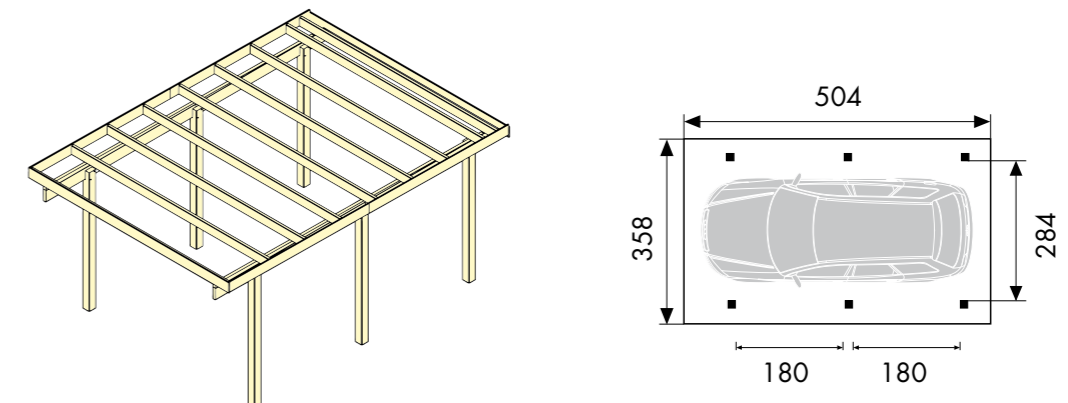
Die Energiewende, eine der wohl wichtigsten Aufgaben unserer Zeit. Unser aktuelles Verständnis von Mobilität, basierend auf fossilen Brennstoffen, gilt mit als der Hauptverursacher von klimaschädlichem CO<sub>2</sub>. Aus diesem Grund gewinnt die E-Mobilität immer mehr an Bedeutung. Mittlerweile begegnen uns täglich mehr und mehr Elektrofahrzeuge im Straßenverkehr.

Der Schritt zur E-Mobilität ist aber nur der halbe Weg. Solange wir auf Strom angewiesen sind, bei dessen Produktion wieder CO<sub>2</sub> anfällt, werden wir den Teufelskreis des Treibhauseffektes nicht durchbrechen können. Die Lösung heißt dezentrale und CO<sub>2</sub> neutrale Stromerzeugung.

Mit dem KVH® - Solarcarport liefert **ante** eine Lösung. Ein Carport das Ihr Fahrzeug vor Witterung schützt und zugleich den Strom für die nächste Fahrt erzeugt. Gleichzeitig machen Sie sich unabhängiger von Ihrem Energieversorger und durch die eingesparten Stromkosten finanzieren Sie gleichzeitig Ihr Carport. Der Bausatz wird Ihnen inklusive der hochwertigen PV-Module mit Befestigung, der notwendigen Verkabelung, des 2,5kW Wechselrichters und optional auch mit einer netzwerkfähigen Ladestation geliefert.

Solarcarport als Bausatz, Schneelast 125 kg/m<sup>2</sup>, Pfosten 12 x 12 cm, inkl. Dacheindeckung Trapezblech, Dachrinne mit Fallrohr und Befestigungsmaterial, ohne Pfostenanker.

Einfahrtsbreite: 284 cm, Einfahrtshöhe: 225 cm



ante KVH® - Solarcarport

| B x L x H in cm        | 358 x 504 x 241 |    |
|------------------------|-----------------|----|
| KVH® lasiert behandelt | Art.-Nr.        | VE |
|                        | 602600__        | 1  |

\*Die ausgesuchte Farbnummer (zweistellig) an das Ende der Art.-Nr. setzen.



lasiert behandelt  
Mahagoni - 40



lasiert behandelt  
basaltgrau - 41

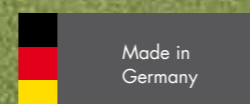


lasiert behandelt  
Kiefer - 42



lasiert behandelt  
anthrazit - 45

Für jeden Wunschfarbton bietet **ante** den richtigen Anstrich. Farben finden Sie auf Seite 63.





# Photovoltaik

Mit 3 kWp Photovoltaik und der optionalen Ladestation ist der Carport höchst nachhaltig, um Ihr Eigenheim mit selbsterzeugter Energie zu versorgen und komplettiert dank modernster Ladetechnik den konsequenten Weg in die E-Mobilität.

## Technische Daten, Photovoltaik

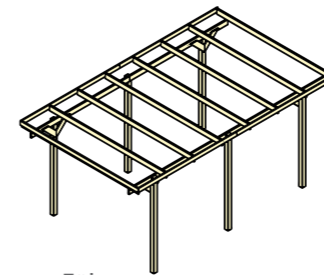
|                |   |
|----------------|---|
| Modulanzahl    | 10  |
| Leistung       | 3 kWp (+- 4%)   |
| Modultyp       | Monokristallin 300 Watt pro Modul<br>(Hersteller Trina oder vergleichbar)   |
| Wechselrichter | 2,5 kW AC-Nennleistung<br>(Hersteller SMA, oder vergleichbar)   |
| Montagesystem  | Modulklemmen und Klemmenträger für Trapezblech,<br>Befestigungs-schrauben, geeignet für Selbstmontage.  |
| Verkabelung    | Vorkonfektionierte PV-Kabel für die DC-Verkabelung<br>der PV-Module (String). Inkl. Steckverbinder,<br>Kabelschellen, Kabelfestigung, Kabelfüh-rung.<br><br>Der netzseitige Anschluss des Wechselrichters hat<br>bauseits durch einen Elektrofachbetrieb zu erfolgen. |
| Sonstiges      | Montageanleitung  |
| Optionen       | Ladestation für Elektrofahrzeuge bis 22kW Leistung,<br>netzwerkfähig, inkl. Montagematerial und Anleitung   |





## Carport Föhr

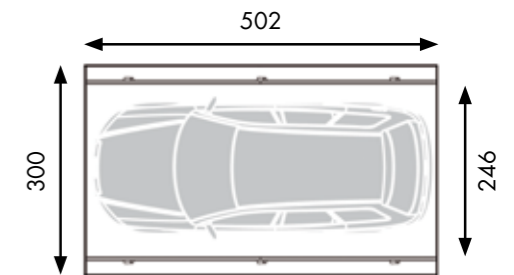
Carport als Bausatz, Schneelast 85 kg/m<sup>2</sup>, Pfosten 9 x 9 cm, Längsträger 3 x 12 cm, Querträger 3 x 12 cm, Diastreben 2,1 x 11,8 cm, inkl. Montagematerial und Dacheindeckung, ohne Pfostenanker und Dachrinne.



Carport Föhr

PVC - Dacheindeckung

| B x L x H in cm     | 300 x 502 x 224 |    |
|---------------------|-----------------|----|
|                     | Art.-Nr.        | VE |
| KDI grün            | 60175401        | 5  |
| lasier vorbehandelt | 601754__        | 5  |
| Douglasie natur     | 60175470        | 5  |



\*Die ausgesuchte Farbnummer (zweistellig) an das Ende der Art.-Nr. setzen.



KDI grün



lasier vorbehandelt  
basaltgrau - 12



lasier vorbehandelt  
anthrazit - 16



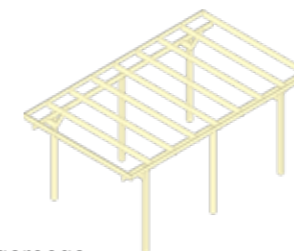
Douglasie natur

Für jeden Wunschfarbton bietet **ante** den richtigen Anstrich. Farben finden Sie auf Seite 63.



## Carport Wangerooge

Stabiler Carport in offener Bauweise zum zuverlässigen Schutz von Fahrzeugen vor Witterungseinflüssen. Die Holzkonstruktion ist für den Außenbereich ausgelegt und wird durch eine klare PVC-Dacheindeckung ergänzt. Carport als Bausatz, Schneelast 85 kg/m<sup>2</sup>, Pfosten 9 x 9 cm, Längsträger 3 x 12 cm, Querträger 3 x 12 cm, Diastreben 2,1 x 11,8 cm, inkl. Montagematerial und Dacheindeckung, ohne Pfostenanker und Dachrinne.



Carport Wangerooge

PVC - Dacheindeckung

| B x L x H in cm | 300 x 502 x 237 |    |
|-----------------|-----------------|----|
|                 | Art.-Nr.        | VE |
| KDI grün        | 60171601        | 6  |



KDI grün

Für jeden Wunschfarbton bietet **ante** den richtigen Anstrich. Farben finden Sie auf Seite 63.





## Satteldachcarport Juist

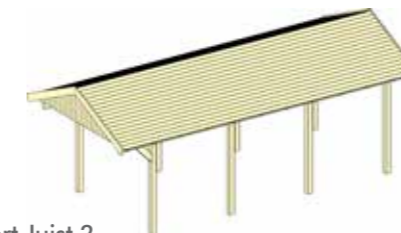
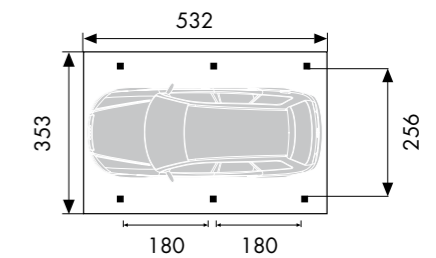
Carport als Bausatz, Schneelast 125 kg/m<sup>2</sup>, Pfosten 12 x 12 cm, Binder fertig vormontiert, Dacheindeckung: Schalung aus gehobelten Brettern, inkl. Montagematerial und Dachpappe ohne Dachrinnenanlage und Pfostenanker, KDI grün. Einfahrtsbreite: 256 cm, Einfahrtshöhe: 215 cm.



Bitumenbahn

Einzelcarport Juist 1

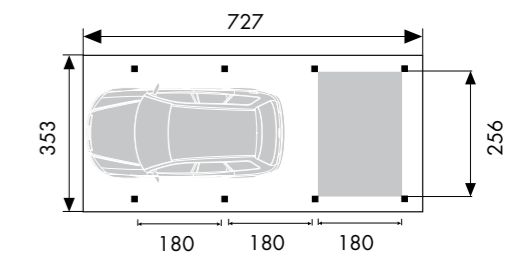
| B x L x H in cm | 353 x 532 x 303 |   |
|-----------------|-----------------|---|
| Art.-Nr.        | VE              |   |
| KDI grün        | 60174001        | 1 |



Bitumenbahn

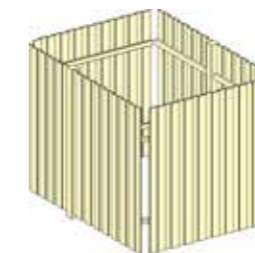
Einzelcarport Juist 2

| B x L x H in cm | 353 x 727 x 303 |   |
|-----------------|-----------------|---|
| Art.-Nr.        | VE              |   |
| KDI grün        | 60174101        | 1 |



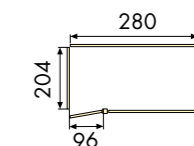
## Geräteraum Juist 2

Bausatz inkl. Montagematerial, Querriegel 45 x 45, Wandbohlen 18 x 140 cm, Tür vormontiert, mit Pfosten, ohne Pfostenanker, KDI grün.

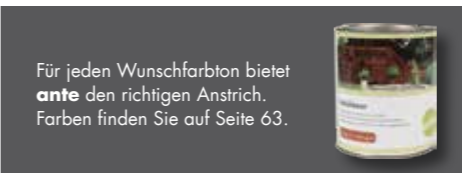


Geräteraum für Juist 2

| B x L x H in cm | 288 x 204 x 188 |   |
|-----------------|-----------------|---|
| Art.-Nr.        | VE              |   |
| KDI grün        | 60230101        | 1 |



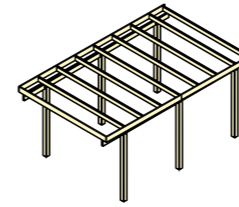
KDI grün





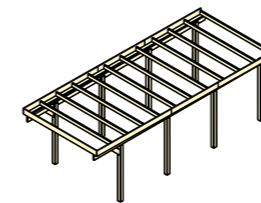
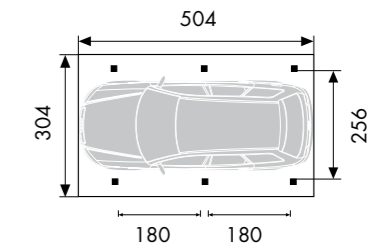
## Carport Amrum

Carport als Bausatz, Schneelast 125 kg/m<sup>2</sup>, Pfosten 12 x 12 cm, Längsträger 4,5 x 14 cm, Querträger 4,5 x 12 cm, inkl. Montagematerial und Dacheindeckung, ohne Pfostenanker und Dachrinne. Einfahrtsbreite: 256 cm, Einfahrtshöhe: 220 cm.



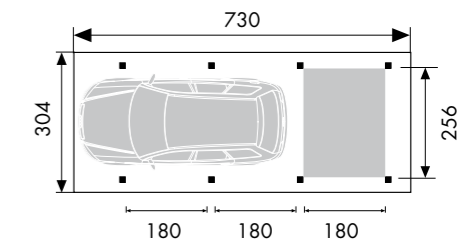
Einzelcarport Amrum 1

| B x L x H in cm | PVC - Dacheindeckung |    | Aluminium - Dacheindeckung |    |
|-----------------|----------------------|----|----------------------------|----|
|                 | Art.-Nr.             | VE | Art.-Nr.                   | VE |
| 304 x 504 x 236 | 60173001             | 1  | 60173101                   | 1  |
| 304 x 504 x 236 | 60173070             | 1  | 60173170                   | 1  |



Einzelcarport Amrum 2

| B x L x H in cm | PVC - Dacheindeckung |    | Aluminium - Dacheindeckung |    |
|-----------------|----------------------|----|----------------------------|----|
|                 | Art.-Nr.             | VE | Art.-Nr.                   | VE |
| 304 x 730 x 236 | 60173201             | 1  | 60173301                   | 1  |
| 304 x 730 x 236 | 60173270             | 1  | 60173370                   | 1  |



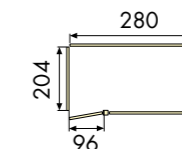
## Geräteraum Amrum 2

Bausatz inkl. Montagematerial, Querriegel 45 x 45, Wandbohlen 18 x 140 cm, Tür vormontiert, mit Pfosten, ohne Pfostenanker.



Geräteraum Amrum 2

| B x L x H in cm | 288 x 204 x 188 |    |
|-----------------|-----------------|----|
|                 | Art.-Nr.        | VE |
| 288 x 204 x 188 | 60230101        | 1  |
| 288 x 204 x 188 | 60230170        | 1  |



KDI grün



Douglasie natur

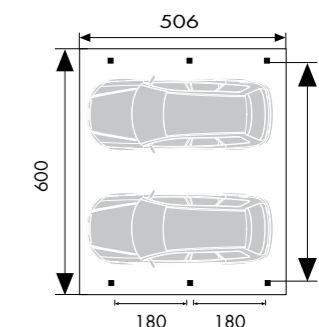
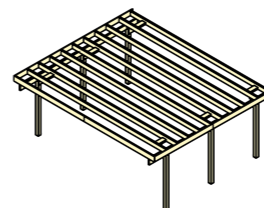
Für jeden Wunschfarbton bietet **ante** den richtigen Anstrich. Farben finden Sie auf Seite 63.





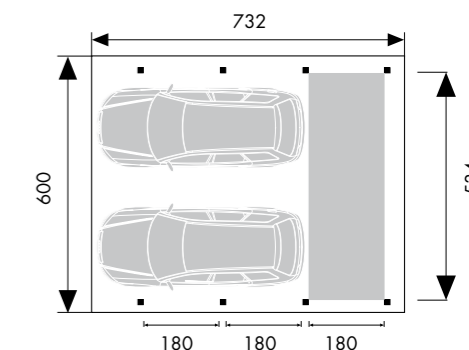
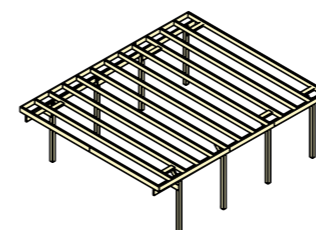
## Doppelcarport Baltrum

Carport als Bausatz, Schneelast 125 kg/m<sup>2</sup>, Pfosten 12 x 12 cm, Längsträger 4,5 x 18 cm, Querträger 6 x 16 cm, inkl. Montagematerial und Dacheindeckung, ohne Pfostenanker und Dachrinne. Einfahrtsbreite: 534 cm, Einfahrtshöhe: 220 cm.



### Doppelcarport Baltrum 1

| B x L x H in cm | PVC - Dacheindeckung |    | Aluminium - Dacheindeckung |    |
|-----------------|----------------------|----|----------------------------|----|
|                 | Art.-Nr.             | VE | Art.-Nr.                   | VE |
| 600 x 506 x 244 |                      |    | 600 x 506 x 244            |    |
| KDI grün        | 60173401             | 1  | 60173501                   | 1  |
| Douglasie natur | 60173470             | 1  | 60173570                   | 1  |



### Doppelcarport Baltrum 2

| B x L x H in cm | PVC - Dacheindeckung |    | Aluminium - Dacheindeckung |    |
|-----------------|----------------------|----|----------------------------|----|
|                 | Art.-Nr.             | VE | Art.-Nr.                   | VE |
| 600 x 732 x 244 |                      |    | 600 x 732 x 244            |    |
| KDI grün        | 60173601             | 1  | 60173701                   | 1  |
| Douglasie natur | 60173670             | 1  | 60173770                   | 1  |

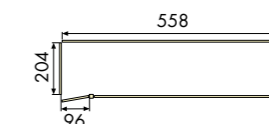
## Geräteraum Baltrum 2

Bausatz inkl. Montagematerial, Querriegel 45 x 45, Wandbohlen 18 x 140 cm, Tür vormontiert, mit Pfosten, ohne Pfostenanker.



### Geräteraum Baltrum 2

| B x L x H in cm | 558 x 204 x 188 |    |
|-----------------|-----------------|----|
|                 | Art.-Nr.        | VE |
| KDI grün        | 60230201        | 1  |
| Douglasie natur | 60230270        | 1  |



KDI grün



Douglasie natur

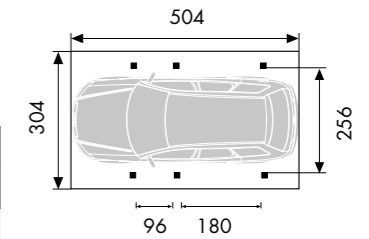
Für jeden Wunschfarbton bietet ante den richtigen Anstrich. Farben finden Sie auf Seite 63.





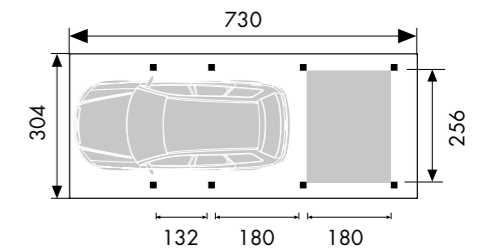
## Carport Hooge

Carport als Bausatz, Schneelast 125 kg/m<sup>2</sup>, Pfosten 12 x 12 cm, Längsträger 4,5 x 14 cm, Querträger 4,5 x 12 cm, inkl. Montagematerial und Dacheindeckung, ohne Pfostenanker und Dachrinne, KDI grün.  
Einfahrtsbreite: 256 cm, Einfahrtshöhe: 215 cm.



Einzelcarport Hooge 1

| B x L x H in cm | PVC - Dacheindeckung |    | Aluminium - Dacheindeckung |    |
|-----------------|----------------------|----|----------------------------|----|
|                 | Art.-Nr.             | VE | Art.-Nr.                   | VE |
| 304 x 504 x 235 | 60175501             | 1  | 60175601                   | 1  |



Einzelcarport Hooge 2

| B x L x H in cm | PVC - Dacheindeckung |    | Aluminium - Dacheindeckung |    |
|-----------------|----------------------|----|----------------------------|----|
|                 | Art.-Nr.             | VE | Art.-Nr.                   | VE |
| 304 x 730 x 235 | 60175701             | 1  | 60175801                   | 1  |

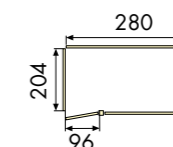
## Geräteraum Hooge 2

Bausatz inkl. Montagematerial, Querriegel 45 x 45, Wandbohlen 18 x 140 cm, Tür vormontiert, mit Pfosten, ohne Pfostenanker, KDI grün.



Geräteraum Hooge 2

| B x L x H in cm | 288 x 204 x 188 |    |
|-----------------|-----------------|----|
|                 | Art.-Nr.        | VE |
| 288 x 204 x 188 | 60230101        | 1  |



KDI grün

Für jeden Wunschfarbton bietet ante den richtigen Anstrich. Farben finden Sie auf Seite 63.





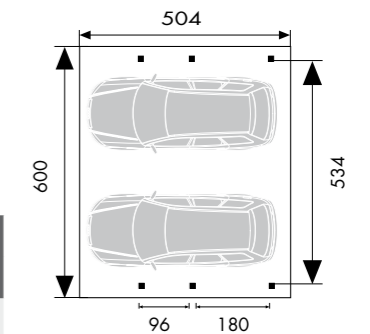
## Doppelcarport Fehmarn

Carport als Bausatz, Schneelast 125 kg/m<sup>2</sup>, Pfosten 12 x 12 cm, Längsträger 4,5 x 18 cm, Querträger 6 x 16 cm, inkl. Montagematerial und Dacheindeckung, ohne Pfostenanker und Dachrinne, KDI grün. Einfahrtsbreite: 534 cm, Einfahrtshöhe: 220 cm.



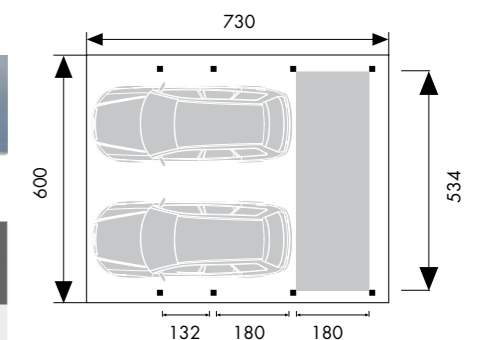
Doppelcarport Fehmarn 1

| B x L x H in cm | PVC - Dacheindeckung |    | Aluminium - Dacheindeckung |    |
|-----------------|----------------------|----|----------------------------|----|
|                 | Art.-Nr.             | VE | Art.-Nr.                   | VE |
| 600 x 504 x 244 | 60175901             | 1  | 60176001                   | 1  |



Doppelcarport Fehmarn 2

| B x L x H in cm | PVC - Dacheindeckung |    | Aluminium - Dacheindeckung |    |
|-----------------|----------------------|----|----------------------------|----|
|                 | Art.-Nr.             | VE | Art.-Nr.                   | VE |
| 600 x 730 x 244 | 60176101             | 1  | 60176201                   | 1  |



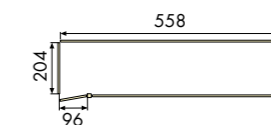
## Geräteraum Fehmarn 2

Bausatz inkl. Montagematerial, Querriegel 45 x 45, Wandbohlen 18 x 140 cm, Tür vormontiert, mit Pfosten, ohne Pfostenanker, KDI grün.



Geräteraum Fehmarn 2

| B x L x H in cm | 558 x 204 x 188 |    |
|-----------------|-----------------|----|
|                 | Art.-Nr.        | VE |
| 558 x 204 x 188 | 60230201        | 1  |



KDI grün

Für jeden Wunschfarbton bietet **ante** den richtigen Anstrich. Farben finden Sie auf Seite 63.





**Die Vorteile der ante Dacheindeckung bei Rügen und Usedom:**

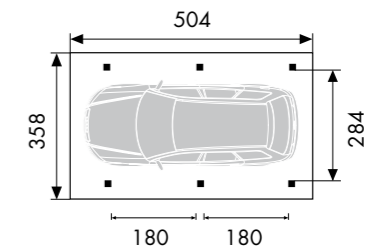
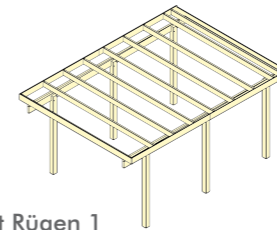
- Echtes Profilholz in der Carportdecke
- Naturbelassene Dachprofile, geschützt durch Bitumenbahn
- Stabil durch 19 mm dicke Dachprofile
- Verminderte Geräuschentwicklung bei Regen und Hagel

(siehe Hinweise zur Dacheindeckung auf Seite 154)



## KVH® - Carport Rügen

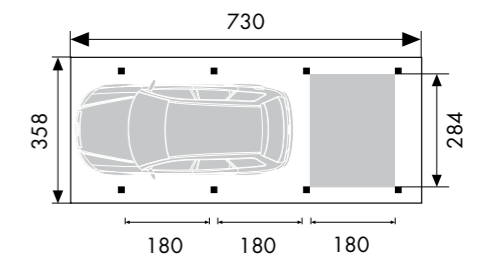
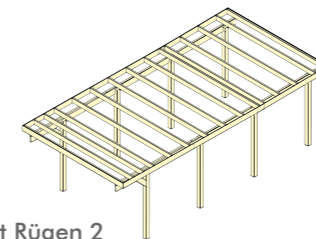
KVH® - Carport als Bausatz, Schneelast 125 kg/m<sup>2</sup>, Pfosten 12 x 12 cm, inkl. Dacheindeckung 19 mm Nut- u. Federbretter, inkl. Bitumenunterbahn, Dachrinne mit Fallrohr und Befestigungsmaterial, ohne Pfostenanker. Einfahrtsbreite: 284 cm, Einfahrtshöhe: 225 cm.



Einzelcarport Rügen 1

| B x L x H in cm       | 358 x 504 x 241 |    |
|-----------------------|-----------------|----|
|                       | Art.-Nr.        | VE |
| KVH® natur            | 60174203        | 1  |
| KVH® lasiert vorbeh.* | 601742__        | 1  |

\*Die ausgesuchte Farbnummer (zweistellig) an das Ende der Art.-Nr. setzen.



Einzelcarport Rügen 2

| B x L x H in cm       | 358 x 730 x 241 |    |
|-----------------------|-----------------|----|
|                       | Art.-Nr.        | VE |
| KVH® natur            | 60174303        | 1  |
| KVH® lasiert vorbeh.* | 601743__        | 1  |

\*Die ausgesuchte Farbnummer (zweistellig) an das Ende der Art.-Nr. setzen.

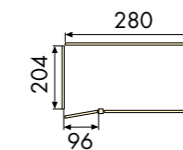
## Geräteraum Rügen 2

Bausatz inkl. Montagmaterial, Querriegel 45 x 45, Wandbohlen 18 x 140 cm, Tür vormontiert, mit Pfosten, ohne Pfostenanker.



Geräteraum Rügen 2

| B x L x H in cm      | 304 x 204 x 188 |    |
|----------------------|-----------------|----|
|                      | Art.-Nr.        | VE |
| Kiefer/ Fichte natur | 60230303        | 1  |
| lasert vorbeh.*      | 602303__        | 1  |



\*Die ausgesuchte Farbnummer (zweistellig) an das Ende der Art.-Nr. setzen.

-   
 Kiefer/ Fichte natur
-   
 lasiert vorbehandelt  
Bangkirai - 10
-   
 lasiert vorbehandelt  
Pinie - 11
-   
 lasiert vorbehandelt  
grau- 12
-   
 lasiert vorbehandelt  
anthrazit - 16

Für jeden Wunschfarbton bietet **ante** den richtigen Anstrich. Farben finden Sie auf Seite 63.





**Die Vorteile der ante Dacheindeckung bei Rügen und Usedom:**

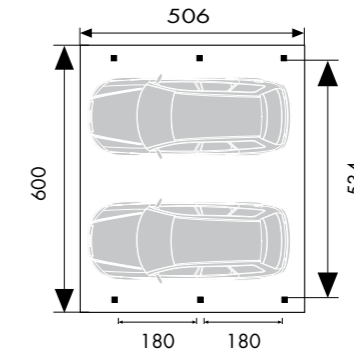
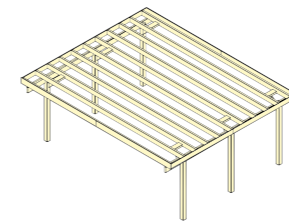
- Echtes Profilholz in der Carportdecke
- Naturbelassene Dachprofile, geschützt durch Bitumenbahn
- Stabil durch 19 mm dicke Dachprofile
- Verminderte Geräuschentwicklung bei Regen und Hagel

(siehe Hinweise zur Dacheindeckung auf Seite 154)



## KVH® - Doppelcarport Usedom

KVH® - Carport als Bausatz, Schneelast 125 kg/m<sup>2</sup>, Pfosten 12 x 12 cm, inkl. Dacheindeckung 19 mm Nut- u. Federbretter, inkl. Bitumenunterbahn, Dachrinne mit Fallrohr und Befestigungsmaterial, ohne Pfostenanker. Einfahrtsbreite: 534 cm, Einfahrtshöhe: 225 cm.

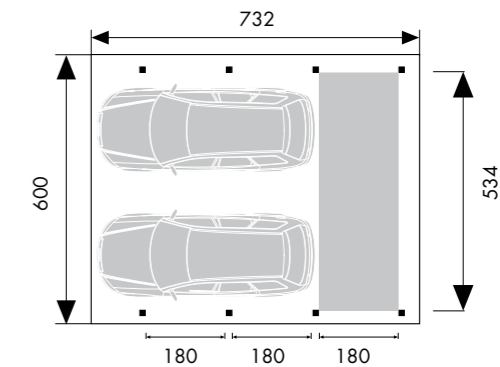
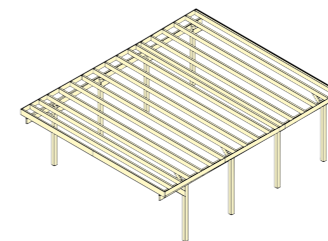


Doppelcarport Usedom 1

Holzschalung, Bitumenbahn

| B x L x H in cm       | 600 x 504 x 241 |    |
|-----------------------|-----------------|----|
|                       | Art.-Nr.        | VE |
| KVH® natur            | 60174403        | 1  |
| KVH® lasiert vorbeh.* | 601744__        | 1  |

\*Die ausgesuchte Farbnummer (zweistellig) an das Ende der Art.-Nr. setzen.



Doppelcarport Usedom 2

Holzschalung, Bitumenbahn

| B x L x H in cm       | 600 x 730 x 241 |    |
|-----------------------|-----------------|----|
|                       | Art.-Nr.        | VE |
| KVH® natur            | 60174503        | 1  |
| KVH® lasiert vorbeh.* | 601745__        | 1  |

\*Die ausgesuchte Farbnummer (zweistellig) an das Ende der Art.-Nr. setzen.

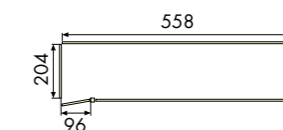
## Geräteraum Usedom 2

Bausatz inkl. Montagematerial, Querriegel 45 x 45, Wandbohlen 18 x 140 cm, Tür vormontiert, mit Pfosten, ohne Pfostenanker.



Geräteraum Usedom 2

| B x L x H in cm      | 558 x 204 x 188 |    |
|----------------------|-----------------|----|
|                      | Art.-Nr.        | VE |
| Kiefer/ Fichte natur | 60230403        | 1  |
| lasiert vorbeh.*     | 602304__        | 1  |



\*Die ausgesuchte Farbnummer (zweistellig) an das Ende der Art.-Nr. setzen.



Kiefer/ Fichte natur



lasiert vorbehandelt  
Bangkirai - 10



lasiert vorbehandelt  
Pinie - 11



lasiert vorbehandelt  
grau- 12



lasiert vorbehandelt  
anthrazit - 16

Für jeden Wunschfarbton bietet ante den richtigen Anstrich. Farben finden Sie auf Seite 63.





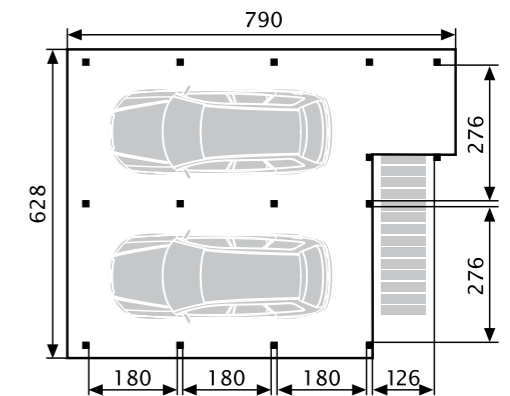
## Terrassendachcarport

Schneelast 400 kg/m<sup>2</sup>, lichte Einfahrtshöhe 2,20 m. Carport als Bausatz, inkl. Statik und H-Pfostenanker, KDI grün.

- KVH® - Pfosten 12 x 12 cm
- KVH® - Kopfbänder 12 x 12 cm, 8 x 12 cm
- KVH® - Längsträger 6 x 18 cm
- KVH® - Querträger 8 x 18 cm

Deckenaufbau: Rauspund gehobelt und gefast 28 mm, Stahlband zur statischen Aussteifung, PVC Dichtungsbahn, Lagerhölzer auf Gummischrotmatten, geriffelte Terrassendielen 27 mm.

Treppe: Treppe mit Stufen aus geriffelten Terrassendielen 40 mm.



Terrassendachcarport

DFT 628 / 790 KVH

|                 |                 |
|-----------------|-----------------|
| B x L x H in cm | 628 x 790 x 350 |
| Art.-Nr.        |                 |
| KVH® KDI grün   | 60180101        |



Terrassendachcarport

EFT 438 / 584 KVH

DFT 568 / 790 BSH

DFT 628 / 982 KVH

DFT 568 / 982 BSH

|                 |                 |                 |                 |                 |
|-----------------|-----------------|-----------------|-----------------|-----------------|
| B x L x H in cm | 438 x 584 x 350 | 568 x 790 x 350 | 628 x 982 x 350 | 568 x 982 x 350 |
| Art.-Nr.        |                 |                 |                 |                 |
| KVH® KDI grün   | 60180201        | 60180401        | 60180301        | 60180501        |



KDI grün

Für jeden Wunschfarbton bietet **ante** den richtigen Anstrich. Farben finden Sie auf Seite 63.



## PVC - Platten


Die Carports Föhr, Wangerooge, Amrum und Baltrum liefert **ante** wahlweise mit PVC - Lichtplatten.

Diese Platten besitzen eine hohe optische Transparenz und Lichtdurchlässigkeit. Die Platten weisen eine hochglänzende Oberfläche auf, die ein Minimum an Wartung beansprucht. Befestigung in der Hochsicke mit Spenglerschrauben und Abstandhaltern. Die PVC - Lichtplatten bieten keinen Schutz bei Hagelschlag.



## Aluminium - Trapezplatten

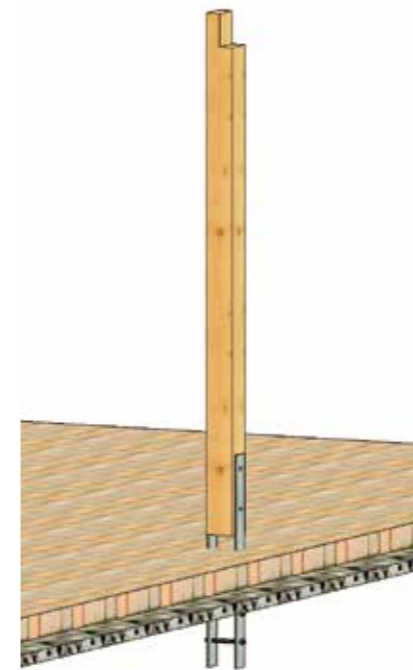
Die Carports Amrum und Baltrum sind wahlweise ausgestattet mit hochwertigen, nicht farbigem Aluminium - Trapezplatten. Die Befestigung erfolgt durch Bohrschrauben mit Dichtring in der Tiefsicke.



## Dachschalung inkl. Bitumenunterbahn

Das Satteldachcarport Juist und die Carports Rügen und Usedom sind mit Dachschalung und Bitumenunterbahn ausgestattet.

Bei dieser Dacheindeckung sind zusätzliche Schweißbahnen erforderlich! (keine Dacheindeckung nach DIN)



## Carport H-Anker schwere Ausführung

Passend für alle Carports 8 mm inkl. 2 Gewindestangen M16 / 200 und 8 Muttern M16 (im Beton).

| H-Anker  | B x L in cm | H-Anker für Pfosten 9 bis 12 cm |
|----------|-------------|---------------------------------|
| Verzinkt |             | 8 x 86                          |
|          |             | Art.-Nr.                        |
|          |             | 95140800                        |

# Montagetipps Terrassen

## Anwendungsempfehlungen für Terrassendecks

Bei der Planung einer Terrasse sind einige grundsätzliche Regeln zu beachten. Vom Gesamtverband Holzhandel wurde in Zusammenarbeit mit der Arbeitsgemeinschaft „Öffentlich bestellter und vereidigter Sachverständigen für Holz und Holzschutz“ entsprechende Anwendungsempfehlungen zusammengestellt. Damit Sie die einzigartige Charakteristik und die Vorteile des natürlichen Werkstoffes erhalten, sollten Sie sich bei der Planung und Montage an allgemein bekannte handwerkliche Regeln und Bauvorschriften halten. Bei Terrassenhölzern muss die Holzfeuchtigkeit den örtlichen Gegebenheiten und dem Klima angepasst werden. Zu feuchtes oder zu trockenes Holz kann zu späteren baulichen Schäden führen. Wir haben für Sie die wichtigsten Punkte zusammengefasst, damit Sie lange Spaß an Ihrer Terrasse haben. Jede Holzart hat seine individuellen Eigenschaften und die Auswahl sollte entsprechend der Verwendung, Beanspruchung sowie Optik und Nutzung erfolgen.

Durch einen wasserdurchlässigen Bodenaufbau aus Schotter/Splitt kann Staunässe unter den Dielen und Decks vermieden werden. Ebenso sollte Staunässe auf den Dielen, z.B. unter Sonnenschirmständern, Blumentöpfen, etc. vermieden werden. Ferner auf ausreichende Hinterlüftung unter den Bodenbelägen achten. Die Dielenbreite sollte 146 mm nicht überschreiten. Jedes Brett ist auf der Breite mit mindestens zwei Schrauben auf der Unterkonstruktion zu befestigen! Die Schrauben sollten die 2,5-fache Länge der Brettstärke haben. Ausreichenden Abstand (ca. 5 cm) von den Brettenden lassen. Die Unterkonstruktion ist so stark zu dimensionieren bzw. auszuführen (Befestigung auf dem Untergrund), dass sie dem

Bitte beachten Sie bei der Auswahl, dass Holz unter klimatischen Einflüssen, je nach Jahreszeit unterschiedlich arbeiten kann. Daher ist die Standortwahl und die gewählte Konstruktion von entscheidender Bedeutung.

Bitte beachten Sie bei der Montage die Hinweise und Anleitung im Katalog und in unseren Montageanleitungen. Halten Sie sich bei der Planung und Ausführung an allgemein bekannte Regeln und beachten Sie die örtlichen Begebenheiten und Vorschriften.

Weitere Informationen finden sie im Internet unter: [www.ante-holz.de](http://www.ante-holz.de)



Verzug durch das Quellen und Schwinden der Dielen und Decks über das Jahr hin standhält. Latten oder gar Leisten können den Verwindungskräften nicht genügend Widerstand bieten.

Die Dielenstärke sollte bei Weichholz (Fichte, Kiefer, Douglasie, etc.) 27 mm nicht unterschreiten. Die Abstände der Konstruktionshölzer zwischen 40 und 50 cm stellen sicher, dass sich das quell- und schwindungsbedingte Verziehen oder Verwerfen einzelner Bretter in Grenzen hält und keine Stolpergefahr besteht. Um das jahreszeitlich bedingte Schwinden- und Quellen des Holzes zu reduzieren, empfiehlt sich eine schützende Oberflächenbehandlung; sie dient gleichzeitig als Pflege für eine bessere Oberflächenoptik.

## Holztypische Eigenschaften und Merkmale sind:

- Das Vergrauen der Oberfläche ohne Oberflächenbehandlung
- Farbunterschiede
- Feine Haarrisse und vereinzelte Äste
- Die Neigung zum Verziehen/Verwerfen des Brettes durch Drehwuchs
- Rissbildung an der Oberfläche und an den Brettenden hervorgerufen durch das Arbeiten des Holzes
- Harzgallen/Harzaustritt bei einigen Nadelhölzern, z.B. Kiefer und Fichte
- Raue Stellen durch Wachstumsanomalien
- Feine Bohrlöcher, hervorgerufen durch Frischholzinsekten

Die aufgeführten Punkte unterstreichen die Natürlichkeit des Holzes und sind daher kein Grund zur Reklamation.

# Montageanleitung Terrassendeck

Der Aufbau eines Terrassendecks ist „kinderleicht“. Anhand der folgenden Schritte realisieren Sie Ihre Traumterrasse mit **ante** - Holzfliesen oder Dielen innerhalb weniger Stunden. Benötigtes Werkzeug: Akkuschauber oder Bohrmaschine, Abstandsklötzchen, Maurerschnur, Wasserwaage, Handkreissäge, Elektrohobel oder Bandschleifer oder Schleifpapier.

## Schritt 1 - Vorbereiten des Untergrunds




Als Untergrund eignet sich am besten Schotter/Splitt. Abtropfendes Regenwasser wird so schneller abgeführt. Ein vorher verlegtes Wurzelvlies verhindert, dass Unkraut durch die Zwischenräume wächst.

## Schritt 2 - Unterkonstruktion

Für die Unterkonstruktion muss immer ein festes Fundament geschaffen werden. Am einfachsten können Sie diese mit Betonplatten 30 x 30 x 4 cm erreichen. Verwenden Sie Konstruktionshölzer in geeigneter Stärke im Abstand von ca. 40 - 50 cm (Mitte - Mitte). Planen Sie je Meter ca. 1 cm Gefälle ein. (Bsp: Bei einer 450 cm tiefen Terrasse beträgt der Höhenunterschied von der Hauswand zum Terrassenrand 4,5 cm.) Bei einem sehr unebenen Untergrund oder zum Ausgleich von Gefälle, eignen sich Punktfundamente zur Fixierung der Unterkonstruktion - ca. 30 x 30 x 50 cm (B x L x T) oder ggf. frostsicher 80 cm tief. Tipp: Die Unterkonstruktion je nach Größe als Rahmen vorfertigen oder mit provisorisch verschraubten Dielen am Anfang und am Ende fixieren. Unter dem Terrassendeck lassen sich Leerrohre und Versorgungsleitungen sehr gut verstecken. Die Unterkonstruktionshölzer sollten immer ausreichend auf dem Fundament befestigt werden, möglichst 2 bis 3 mal pro Balken. Hierdurch können Sie den möglichen Verzug der Terrasse und ein Abreißen von Schrauben verringern.

## Schritt 3 - Bohren und Verschrauben



Achten Sie beim Verlegen auf genügend Abstand zwischen den Dielen. Der Fugenspielraum sollte mindestens 5 mm (bezogen auf das Nennmaß der Terrassendiele) betragen.

Beispielrechnung: Nennmaß 145 mm = 5 mm Abstand; Istmaß 141 mm = Abstand 9 mm so können Sie die klimatischen Veränderungen des Holzes ausgleichen. Abstandsklötzchen sorgen für eine gleichmäßige Aufteilung. An Hauswänden und anderen Bauteilen müssen 8 bis 15 mm Abstand zum Holz eingehalten werden. Damit alle Schrauben später in einer Flucht sind, spannen Sie einfach eine Maurerschnur. Um ein Reißen des Holzes zu verhindern, sollten Sie unbedingt vorbohren und das Bohrloch ansenken. Tipp: Im Fachhandel bekommt man einen „Bohrer-Senker-Satz“, welcher in einem Arbeitsgang bohrt und senkt. Verwenden Sie ausschließlich hochwertige Edelstahlschrauben, mindestens V2A. Die Schraubenlänge sollte ca. die 2,5 fache Stärke der Terrassendiele haben.

|                         |
|-------------------------|
| Brettstärke / Schrauben |
| 20 bis 23 = 5 x 50 mm   |
| 23 bis 28 = 5 x 60 mm   |
| 28 bis 33 = 5 x 70 mm   |

Jedes Brett sollte mit zwei Schrauben je Diele auf der Unterkonstruktion verschraubt werden. Der Abstand der Schraube zu der Längsseite sollte ca. 2 cm und 3 - 5 cm zum Stirnende der Terrassendiele betragen.

## Schritt 4 - Ablängen und Hobeln



Nach dem Verschrauben schneiden Sie den Überstand rundum sorgfältig bündig ab (Kappschnitt) oder planen bewusst einen Überstand ein. Alternativ haben Sie auch die Möglichkeit, das bündig abgeschnittene Ende mit einer Diele zu verblenden. Anschließend fassen Sie die Schnittkanten mit einem Elektrohobel, einem Bandschleifer oder mit Schleifpapier an.

## Schritt 5 - Nachbehandlung

Wir empfehlen, die Kopfenden der Dielen nach der Fertigstellung der Terrasse mit geeigneten Ölen zu behandeln. Leichte Verunreinigungen, Wasserflecken und sonstige Verunreinigungen können Sie mit einer Messingdrahtbürste oder Schleifpapier einfach entfernen. (Bei Bangkirai, Mandioquera, Massaranduba und Garapa lassen sich diese Verunreinigungen durch den langen Transportweg nicht gänzlich vermeiden). Um den ursprünglichen Farbton des Holzes zu erhalten, können Sie die Terrassendiele mit handelsüblichen Spezial-Ölen behandeln. Bitte beachten Sie die entsprechenden Herstellerangaben.

# Montagetipps Sichtblenden und Zäune

## Montage Rankgitter und Sichtschutzzäune

Viele **ante** Sichtschutzzäune und Rankgitter sind miteinander kombinierbar. Die Dimensionen der Elemente sind aufeinander abgestimmt, damit Sie Ihren Garten ganz individuell gestalten können. Beachten Sie bitte auch die Beispiele für Kombinationsmöglichkeiten auf den entsprechenden Katalogseiten. Die Montage der Zäune ist einfach. Anhand der folgenden Schritte, wird aus Ihrem Zaunprojekt sicher ein Erfolg. Beschrieben ist die Montage mit H - Ankern, bzw. Pfostenanker mit Mauerdorn.

### Schritt 1

Bestimmen Sie den Verlauf, die Flucht und die Gesamtlänge Ihres Zauns und markieren diesen mit einer gespannten Mauerschnur. Berücksichtigen Sie dabei folgende Angaben: 178,5 cm Elementbreite + 1,5 cm Toleranz für die L-Winkel ergibt den Abstand zwischen den Pfosten. Für das Achsmaß rechnen Sie lediglich noch die + 9 cm für die Pfostenstärke hinzu und kommen auf 189 cm je Element. Nun können Sie an den entsprechenden Stellen die Fundamentlöcher mit den Maßen 30 x 30 x 80 cm frostfrei ausheben.

### Schritt 2

Montieren Sie die H-Pfostenanker an den Pfosten. Achten Sie dabei auf ein lotrechtes Bohren der Bolzenlöcher. Nachdem die H-Anker mit den Pfosten verschraubt wurden

setzen Sie die Pfosten in das Fundamentloch und kontrollieren nochmals den Achsabstand. Nun werden die Pfosten in der Flucht, der Höhe und im Lot ausgerichtet. Wenn Sie eine Mauerschnur spannen können Sie zudem die Höhenlage jedes Pfosten durch messen ermitteln. Danach verstreben Sie die Pfosten mit Dachlatten provisorisch. Um den Pfosten vor Feuchtigkeit zu schützen sollten Sie diese mit ca. 5 - 10 cm Abstand zum Untergrund/Beton einhalten. Alternativ können Sie die Pfostenanker auch ohne den montierten Holzpfeiler einbauen und den Holzpfeiler nachträglich an den Anker montieren.

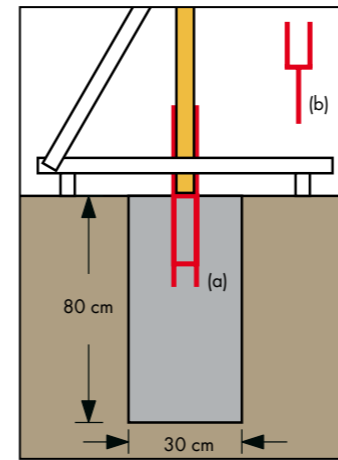
### Schritt 3

Achten Sie darauf den Beton während des Einbaus zu verdichten und kontrollieren Sie immer wieder die Position des Pfostens. Die Betonfundamente legen Sie mit einer leicht nach außen geneigten Oberfläche an. Diese leitet den Niederschlag schneller ab. Lassen Sie dem Beton ausreichend Zeit zum Abbinden und Abtrocknen.

### Schritt 4

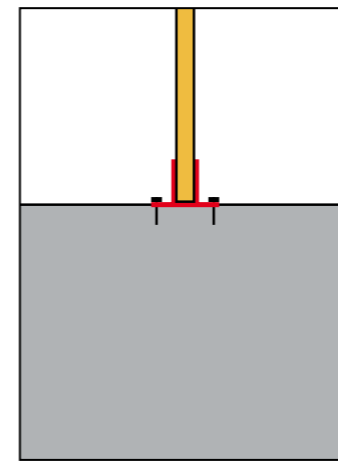
Nun können die provisorischen Verstreibungen entfernt und die Elemente montiert werden. Die Zaunelemente montieren Sie mit mindestens 5-10 cm Abstand zum anstehenden Geländeverlauf.

Wir wünschen Ihnen viel Freude an Ihrem neuen **ante** Rankgitter oder Sichtschutzzaun.



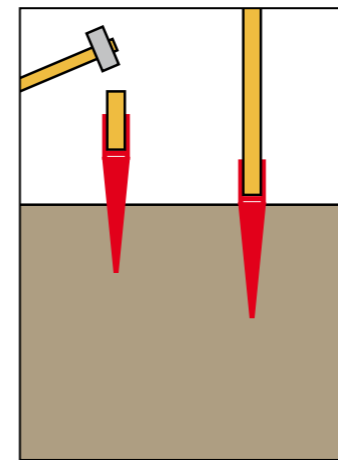
## H-Pfostenanker oder Pfostenanker mit Mauerdorn

Um eine dauerhafte und stabile Befestigung von Rankgittern und Sichtschutzzäunen im Erdreich zu erreichen, ist die Montage mit einbetonierten H - Ankern (a) die beste Lösung. Alternativ können - bis zu einer Zaunhöhe von 100 cm - Pfostenanker mit Mauerdorn (b) verwendet werden.



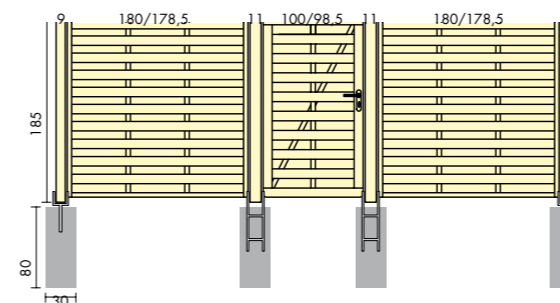
## Pfostenanker zum Aufdübeln

Auf bereits vorhandenen Fundamenten oder zur Montage auf eine Betonmauer eignet sich der Pfostenanker zum Aufdübeln. Durch Unterlegen lassen sich kleine Unebenheiten ausgleichen.



## Einschlag-Bodenhülse

Die einfachste Möglichkeit einen Pfosten zu setzen. Mit einer drehbaren Hülse (Art. 95115000) ist eine nachträgliche Ausrichtung des Pfostens jederzeit möglich. Tipp: Um die Hülse beim Einschlagen mit einem Vorschlaghammer nicht zu beschädigen, sägen Sie einfach ein Stück Pfosten auf die passende Länge und nutzen diesen als Einschlaghilfe. Die Höhe des Zauns sollte 1,20 m nicht übersteigen. Bei steinigem Untergrund oder höheren Zäunen verwenden sie bitte Pfostenanker zum einbetonieren oder aufdübeln.



## Tipps:

Die Elementhalter (L - Winkel) lassen sich einfacher an den Pfosten montieren, bevor sie diese aufrichten. Vorbohren nicht vergessen. Als optisches Highlight und um die Pfosten noch besser vor Regen zu schützen, empfiehlt sich die Anbringung von Pfostenkappen.

## ante - Carport: Qualität und Flexibilität

Die verschiedenen Modelle mit unterschiedlicher Ausstattung gibt es in großer Auswahl - mit und ohne Geräteraum – bis zum Bikeport oder Terrassendachcarport erfüllen wir nahezu alle Wünsche.

### Die Vorteile eines Carport liegen auf der Hand:

- Eisfreie Scheiben im Winter
- 4-Jahreszeiten-Schutz: Frühling, Sommer, Herbst und Winter
- Ausreichend belüfteter Unterstellplatz
- Offene Konstruktion ermöglicht ein langes Autoleben
- Fahrzeug-Werterhalt durch Schutz vor Witterungseinflüssen

### Die ante Carport - Vorteile:

- Einsatz hochwertiger Bauteile und passgenaue Fertigung
- Holzarten und Oberflächen: von KDI grün über KVH® und BSH bis hin zu Douglasie - auch in lasiert behandelten Ausführungen
- Dachformen: Flachdach, Satteldach oder Terrassendach
- Dacheindeckungen: PVC - Lichtplatten und Aluminium - Trapezplatten oder Dachschalung mit Bitumenunterbahnen
- **ante** Farbsystem: die lasiert vorbehandelten und lasiert behandelten Carports lassen sich ideal mit den lasiert behandelten Zaunserien kombinieren.  
Für den Einbau von Sichtblenden zwischen den Pfosten werden zusätzliche Sparren und Kopfbänder benötigt.  
Weitere Informationen erhalten Sie auf Anfrage.

### Bauanträge:

Zu jedem Carport aus dem Katalogprogramm liefert **ante** die entsprechende Statik sowie eine Montageanleitung, die den Aufbau für den versierten Handwerker möglich macht. Alle für den Aufbau erforderlichen Zubehörteile wie z.B. Pfostenanker sollten Sie gleich mitbestellen.

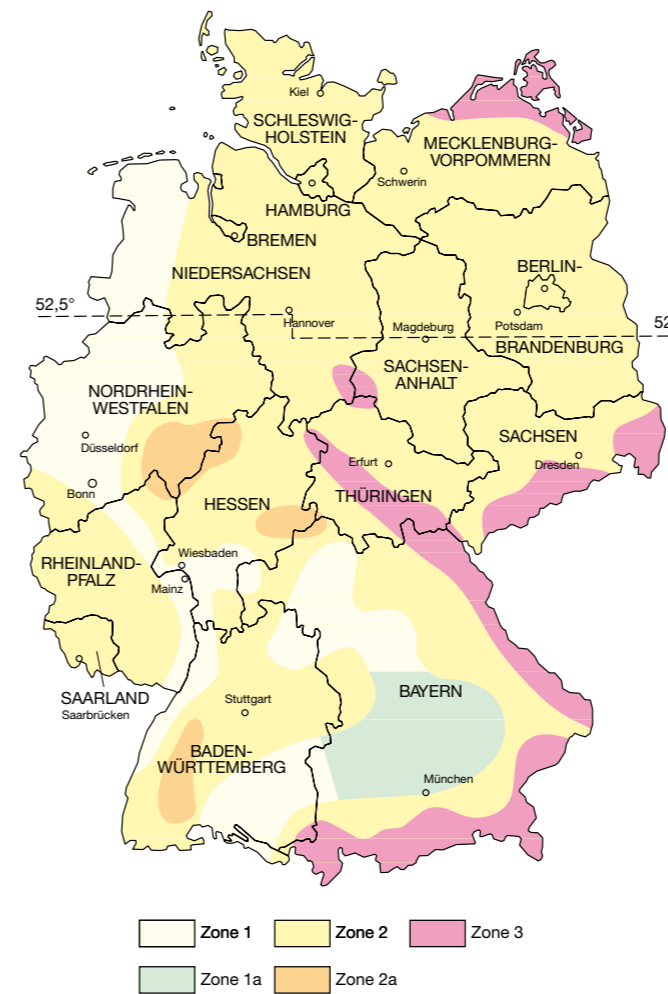
Da in den einzelnen Bundesländern unterschiedliche Genehmigungsverfahren gelten, fragen Sie beim zuständigen Bauamt nach Vorgaben die beachtet werden müssen. Dort erhalten Sie auch das Formular für Ihren Bauantrag. Die Statik, Baubeschreibung und Bauzeichnungen erhalten Sie, bei einer Bestellung unter Vorbehalt der Baugenehmigung, von uns.

### Schneelast:

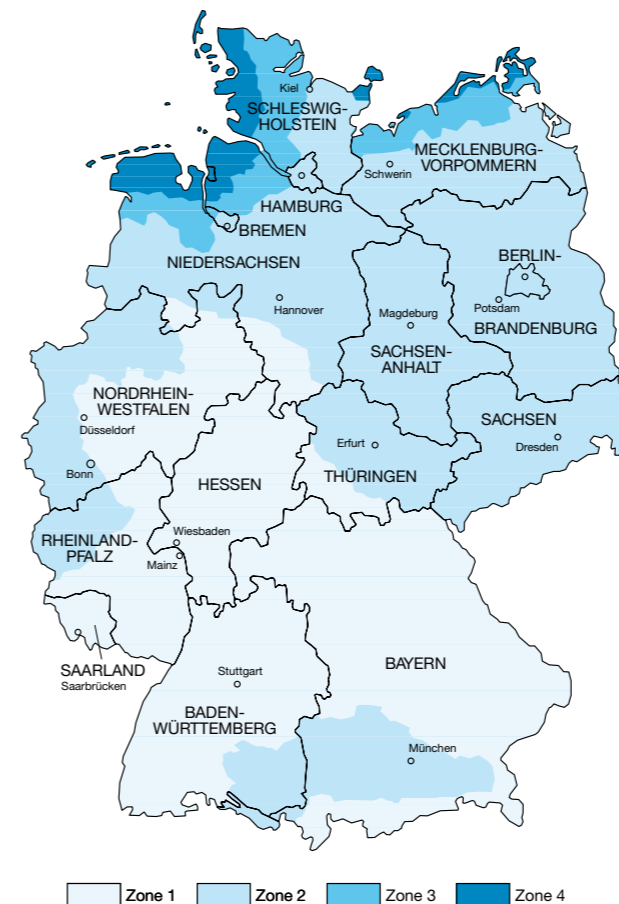
Die zulässige Basis-Schneelast auf dem Boden laut DIN 1055-5 beträgt generell 125 kg/m<sup>2</sup> für die Schneelastzonen I – III (außer beim Carport Föhr und Wangerooge 85 kg/m<sup>2</sup>). Bei dem Terrassendachcarport liegt die zulässige Schneelast sogar bei 400 kg / m<sup>2</sup> für die Schneelastzonen I – III.



### Schneelastzonen



### Windlastzonen



### Hinweise zu Schneelasten nach DIN 1055-5

Im Jahr 2005 wurden die Lastansätze für Schnee- und Windkräfte neu geregelt. In Abhängigkeit von dem Bauort sind neu zu errichtende Gebäude jeglicher Bauart (auch Carports) Schnee- und Windlastzonen zuzuordnen (siehe Karten zur DIN 1055).

Je nach Standort ergeben sich für die statische Berechnung teilweise stark unterschiedliche Belastungen. Bei den Schneelasten geht zur Ermittlung der „ortsbezogenen Last“ die exakte Meereshöhe des Bauorts in die Berechnungsformel ein! Reicht in einem Großteil der Bundesrepublik ein Lastansatz von 75 bis 100 kg/m<sup>2</sup> aus, so ergeben sich in den Mittelgebirgen und dem Alpenrand – Bereiche der Schneelastzone 2a + 3 – schnell anwachsende Lasten von bis zu 350 bis 400 kg/m<sup>2</sup>.

### Hinweise zu Windlasten nach DIN 1055-4

Bei den Windlasten sind etwa 90% Deutschlands der Windzone 1, 2 oder 3 zuzuordnen. Hier sind die Küstenbereiche der Nord- und Ostsee mit der Windzone 4 als stark beanspruchter Bereich anzusehen, welche die restlichen 10% ergeben. Standardstatiken für Carports, die bundesweit gehandelt werden, berücksichtigen bestimmte „durchschnittliche“ Lastansätze für Schnee + Wind. Diese können der Einleitung der Statik von **ante**-Carports entnommen werden.

Die gewählten Lastansätze müssen bei jedem Standardbauwerk mit den örtlichen Anforderungen verglichen werden. Die erforderlichen Schnee- und Windlasten können bei der örtlich zuständigen Baugenehmigungsbehörde erfragt werden (Gemeinde, Landkreis, Stadt).

Sollten Sie sich bei Ihrer Schneelast nicht sicher sein, informieren Sie sich beim Deutschen Wetterdienst.



Hier finden Sie unsere digitalen Broschüren



Besuchen Sie uns in den sozialen Medien



**ante GmbH & Co. KG**

Im Inkerfeld 1 | 35108 Allendorf (Eder) - Somplar | Germany

Tel.: +49 2984/308 250 | Fax: +49 2984/308 500

[hug@ante-holz.de](mailto:hug@ante-holz.de)

[www.ante-holz.de](http://www.ante-holz.de)

Programmänderungen vorbehalten.

Maßangaben sind Circawerte und können bis zu 5% abweichen. Druckfehler möglich. Nachdruck (auch auszugsweise) nur nach vorheriger schriftlicher Genehmigung.

Farbabweichungen können drucktechnisch bedingt sein. Die Produktabbildungen sind nicht als fachgerechte Installation zu betrachten. Stand Juni 2026.

ante Copyright 2026. Es gelten unsere allgemeinen Liefer- und Zahlungsbedingungen, diese finden Sie unter [www.ante-holz.de](http://www.ante-holz.de)